

Speciální skříně



PANAS Tools s.r.o.
038/7496764-5, info@panas.sk
www.panas.sk



Kontrolní pracoviště

Náročné procesy výroby vyžadují neustálou kontrolu kvality práce. K zabezpečení měřících přístrojů a pomůcek, hardwaru a softwaru, provádění kontrol i k archivaci kontrolních protokolů jsou vhodná naše kontrolní pracoviště. Celé pracoviště je uzamykatelné. Bočnice horní části jsou opatřeny bezpečnostním tvrzeným sklem, přední část je uzavíratelná hliníkovou roletou s navíjecím mechanismem. Roleta je zakončena hliníkovým madlem s integrovaným rozvorovým zámekem. Spodní část je vybavena zásuvkami a dvířky velikosti 27 x 27D. Pracovní deska je opatřena průchodkami pro kabeláž. Spodní skříňka je odvětrána.



Základní barevné provedení

Barevnost: korpus RAL 7035, zásuvky (dvířka) RAL5012 je použita v případě, že v objednávce není uvedena požadovaná barevnost.



ilustrační obrázek



výška pracovní plochy 865 mm



výška pracovní plochy 865 mm

Kontrolní pracoviště šířka 1200 mm

27 x 27D

Objednáací číslo	Hloubka mm	Výška mm	kg	kg	
MS101	600	2030	700	155	
MS102	800	2030	700	175	

Zleva: zásuvky 2x 100E, 2x 200E / dvířka 600 mm, 1x police hliníková roleta s pružinovým navíjením s rozvorovým zámekem bezpečnostní tvrzená skla v bočnicích

Kontrolní pracoviště šířka 1800 mm

27 x 27D

Objednáací číslo	Hloubka mm	Výška mm	kg	kg	
MS103	600	2030	700	207	
MS104	800	2030	700	235	

Zleva: dvířka 600 mm, 1x police / zásuvky 75E, 2x 100E, 125E, 200E / dvířka 600 mm, 1x police hliníková roleta s pružinovým navíjením s rozvorovým zámekem bezpečnostní tvrzená skla v bočnicích



výška pracovní plochy 865 mm



výška pracovní plochy 865 mm

Korpus kontrolního pracoviště šířka 1200 mm 27 x 27D


Objednáací číslo	Hloubka mm	Výška mm	S mm	kg	kg
MS101K	600	2030	600	700	110
MS102K	800	2030	600	700	134

Korpusy kontrolních pracovišť jsou standardně vybaveny centrálním zamykáním a hliníkovou roletou s pružinovým navíjením s rozvorovým zámekem. Laminovaná pracovní deska, bezpečnostní tvrzená skla v bočnicích.

Korpus kontrolního pracoviště šířka 1800 mm 27 x 27D

Objednáací číslo	Hloubka mm	Výška mm	S mm	kg	kg
MS103K	600	2030	600	700	153
MS104K	800	2030	600	700	185

Korpusy kontrolních pracovišť jsou standardně vybaveny centrálním zamykáním a hliníkovou roletou s pružinovým navíjením s rozvorovým zámekem. Laminovaná pracovní deska, bezpečnostní tvrzená skla v bočnicích.



Technické provedení dveří umožňuje změnu smyslu otevírání z pravého na levé. Barevnost viz str. 17.



Informace k dělicímu materiálu zásuvek naleznete na straně 161. Informace k elektro příslušenství a osvětlení naleznete na straně 183.

Zásuvky 27 x 27D – jednoduchý výsuv


Obj. č. zásuvky jednoduchý výsuv	Výška čela A mm	Výška bočnice mm	kg	kg
ZAE75	75	50	70	7,5
ZAE100	100	75	70	7,9
ZAE125	125	75	70	8,1
ZAE150	150	125	70	8,8
ZAE200	200	175	70	9,7
ZAE250	250	175	70	10,1
ZAE300	300	275	70	11,5

Dvířka s prahem

Objednáací číslo	Výška mm
DP27-500	450 + 50 práh

Dvířka

Objednáací číslo	Výška mm
D27-600	600



Držák monitoru

Objednáací číslo	YPC1
------------------	------

Držák monitoru umístíte na perforovaný panel, dvě rozteče umožňují připevnění různých velikostí monitorů, včetně All in One PC, zároveň je možné nastavit sklon monitoru ve dvou polohách.

Police

Objednáací číslo	W x D mm
VPA2727	590 x 480
VPB2727	590 x 680



Držák monitoru je dodáván bez spojovacího materiálu.



ilustrační obrázek

Kontrolní pracoviště KZ kladou důraz na systémovost a stavebnicový princip značky POLAK. Díky tomu je možné je rozšířit o nové vybavení a další možnosti využití. Horní část je uzavíratelná hliníkovou roletou s navíjecím mechanismem. Roleta je zakončena hliníkovým madlem s integrovaným rozvorovým zámekem. Spodní část se standardním korpusem velikosti 36 x 36D umožňuje použití zásuvek s plnovýsuvy. Při používání počítačové sestavy doporučujeme speciálně upravenou počítačovou zásuvku pro klávesnici. Pracovní deska je opatřena průchodkami pro kabeláž. Nespornou výhodou je provedení, které umožňuje pracovníkovi se posadit.



Pro tyto typy kontrolního pracoviště máme v nabídce počítačovou zásuvku, která je uzpůsobena sestavám KZ.



Kontrolní pracoviště KZ dodáváme demontované, spojovací materiál je součástí dodávky.



Jak sestavíte vlastní konfiguraci kontrolního pracoviště:

1. Zvolte korpus sestavy.
2. Zvolte počet zásuvek tak, aby se součet výšek čel zásuvek A (případně dvířek) rovnal světlosti otvoru korpusu S.
3. Zvolte barvu korpusu a zásuvek (dvířek).
4. Zvolte příslušenství a doplňky.



výška pracovní plochy 770 mm



výška pracovní plochy 870 mm

Kontrolní pracoviště šířka 1462 mm s nohou 36 x 36D



Objednáací číslo	Hloubka mm	Výška mm	kg	kg	
KZ101	753	1969	700	155	

Zleva: noha KZ74 / zásuvka 100E, dvířka s prahem DP36-550
hliníková roleta s pružinovým navíjením s rozvorovým zámekem
možnost montáže nohy na pravou i levou stranu

Kontrolní pracoviště šířka 1462 mm 36 x 36D

Objednáací číslo	Hloubka mm	Výška mm	kg	kg	
KZ105	753	2069	700	223	

Zleva: zásuvky 75E, 125E, 250E, 300E / počítačová zásuvka 100E,
dvířka s prahem DP36-650
hliníková roleta s pružinovým navíjením s rozvorovým zámekem



Korpus kontr. pracoviště šířka 1462 mm s nohou 36 x 36D


Objednáací číslo	Hloubka mm	Výška mm	S mm	kg	kg	
KZ101K	753	1969	650	700	136	
KZ102K	753	2069	750	700	140	
KZ103K	753	2219	900	700	145	

Korpusy kontrolních pracovišť jsou standardně vybaveny centrálním zamykáním a hliníkovou roletou s pružinovým navíjením s rozvorovým zámkem. Laminovaná pracovní deska, možnost montáže nohy na pravou i levou stranu.

Korpus kontr. pracoviště šířka 1462 mm 36 x 36D

Objednáací číslo	Hloubka mm	Výška mm	S mm	kg	kg	
KZ104K	753	1969	650	700	151	
KZ105K	753	2069	750	700	156	
KZ106K	753	2219	900	700	163	

Korpusy kontrolních pracovišť jsou standardně vybaveny centrálním zamykáním a hliníkovou roletou s pružinovým navíjením s rozvorovým zámkem. Laminovaná pracovní deska.



Technické provedení dveří umožňuje změnu smyslu otevírání z pravého na levé. Barevnost viz str. 17.

Zásuvky 36 x 36D – jednoduchý výsuv, plnovýsuv

Obj. č. zásuvky jednoduchý výsuv	Obj. č. zásuvky plnovýsuv	Výška čela A mm	Výška bočnice mm	
ZBE75	ZBT75	75	50	
ZBE100	ZBT100	100	75	
ZBE125	ZBT125	125	75	
ZBE150	ZBT150	150	125	
ZBE200	ZBT200	200	175	
ZBE250	ZBT250	250	175	
ZBE300	ZBT300	300	275	

Police KZ

Objednáací číslo	W x D mm
VPKZ	1384 x 300

Police pro spodní skříně

Objednáací číslo	W x D mm
VP3636	717 x 638

Dvířka

Objednáací číslo	Výška mm
D36-650	650
D36-750	750

Dvířka s prahem

Objednáací číslo	Výška mm
DP36-550	500 + 50 práh
DP36-650	600 + 50 práh
DP36-700	650 + 50 práh
DP36-800	750 + 50 práh

Počítačová zásuvka

Objednáací číslo	Výška čela A mm	Výška bočnice mm
ZBE100-PC	100	75

Zásuvka je vybavena výsuvným dnem, které umožňuje posun do úrovně horního okraje zásuvky.