IZAR CUTTING TOOLS

FRESADO PMX-HSSE-HSS

PMX-HSSE-HSS Milling

Fraisage PMX-HSSE-HSS

FRESAS FRONTALES DESBASTE
Roughing End Mills
Fraises Ébauche
360

FRESAS FRONTALES ACABADO
Finishing End Mills
Fraises Finition
370

JUEGOS FRESAS
End Mill Sets
Jeux de fraises
389

FRESAS ESPECIALES
Shank Tools
Fraises spéciales
395

FRESAS FRONTALES MANGO CÓNICO
Taper Shank End Mills
Fraises queue conique
400

FRESAS AGUJERO / FRESAS MADRE
Milling Cutters / Gear Hobs
Fraises â trou
407

panas
info@panas.sk
038/7496764
www.panas.sk

Ref. 6644

IZARMAX

FRESA FRONTAL DESBASTE FINO PMX NZ

NZ PMX Fine Pitch Roughing End Mill

Fraise ébauche pas fin PMX NZ

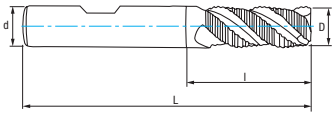

PMX | PMX + TIALN-TOP | DIN 844 NR-F | 4-6 Z | 45° * | 30° | DIN 1835 B | Tol. D (k12) d (h6)

* **Con radio bajo demanda**
With radius upon request
Avec rayon sur demande

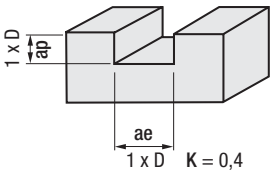

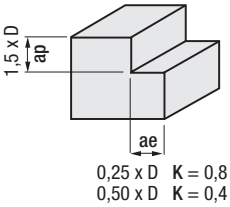

Material		Vc (m/min)		Refs. 6644-6696 - Avances fz/rev. (mm/z) - Feed - Pas							
Grupo	Sub.	PMX	TIALN-TOP	Ø 6	Ø 8	Ø 10	Ø 12	Ø 16	Ø 20	Ø 25	Ø 32
P	P.2	30-42	45-75	0,030	0,035	0,058	0,069	0,115	0,115	0,115	0,115
	P.3	12-18	20-35	0,025	0,030	0,052	0,052	0,075	0,075	0,075	0,075
	P.5	18-24	30-45	0,025	0,030	0,052	0,052	0,075	0,075	0,075	0,075
S		18-24	30-45	0,042	0,062	0,077	0,092	0,127	0,150	0,150	0,150

$$r.p.m. = \frac{Vc \times 1.000}{\pi \times ø}$$

$$Vf\ (mm/min.) = r.p.m. \times Z \times fz \times K$$

K = **Coeficiente corrección**
Correction coefficient
Coéficient correction

Set
pag. 389

D mm	d mm	L mm	l mm	Z	N° Art. PMX	€	N° Art TIALN-TOP	€
6,00	6	57	13	4	45201		45529	
7,00	10	66	16	4	23132		23140	
8,00	10	69	19	4	45204		45532	
9,00	10	69	19	4	23133		23141	
10,00	10	72	22	5	45207		45535	
12,00	12	83	26	5	45209		45537	
14,00	12	83	26	5	45210		45538	
16,00	16	92	32	5	45211		45540	

D mm	d mm	L mm	l mm	Z	N° Art. PMX	€	N° Art TIALN-TOP	€
18,00	16	92	32	5	45213		45543	
20,00	20	104	38	5	45216		45546	
22,00	20	104	38	5	14815		14880	
25,00	25	121	45	5	45219		45549	
28,00	25	121	45	5	13223		12822	
30,00	25	121	45	5	14817		14883	
32,00	32	133	53	6	45717		45248	

Ref. 6696

IZARMAX

FRESA FRONTAL DESBASTE FINO PMX NZ LARGA

Long NZ PMX Fine Pitch Roughing End Mill

Fraise ébauche pas fin PMX NZ longue

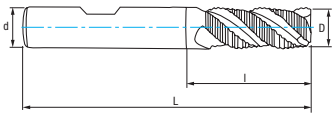

PMX | PMX + TIALN-TOP | DIN 844 NR-F | 4-6 Z | 45° | 30° | DIN 1835 B | Tol. D (k12) d (h6)

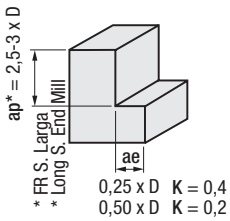

D mm	d mm	L mm	l mm	Z	N° Art. PMX	€	N° Art TIALN-TOP	€
6,00	6	68	24	4	45239		45558	
8,00	10	88	38	4	45240		45561	
10,00	10	95	45	4	45241		45564	
12,00	12	110	53	4	45242		45567	
14,00	12	110	53	4	45243		45568	

D mm	d mm	L mm	l mm	Z	N° Art. PMX	€	N° Art TIALN-TOP	€
16,00	16	123	63	4	45244		45570	
18,00	16	123	63	4	45245		45571	
20,00	20	141	75	4	45246		45573	
25,00	25	166	90	5	45247		45574	
32,00	32	186	106	6	45249		45261	

Ref. 6647

IZARMAX

FRESA FRONTAL DESBASTE FINO PMX NZ INOX

Stainless NZ PMX Fine Pitch Roughing End Mill

Fraise ébauche pas fin PMX NZ inox

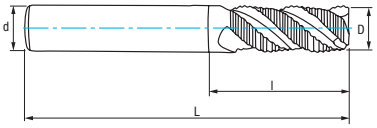

PMX | TIALN-TOP | DIN 844 NR-F | 4-5 Z | 45° | DIN 1835 B | Tol. D (k12) d (h6)

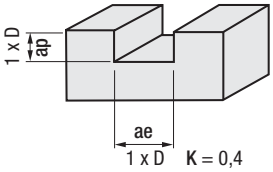

1 x D K = 0,4

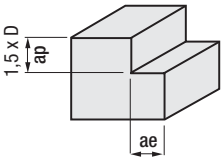

0,25 x D K = 0,8
0,50 x D K = 0,4

Material		Vc (m/min)	Avances fz/rev. (mm/z) - Feed - Pas						
Grupo	Sub.	TIALN-TOP	Ø 6	Ø 8	Ø 10	Ø 12	Ø 16	Ø 20	Ø 25
M		20-35	0,025	0,030	0,052	0,052	0,075	0,075	0,075

$$r.p.m. = \frac{Vc \times 1.000}{\pi \times ø}$$

Vf (mm/min.) = r.p.m. x Z x fz x K

K = Coeficiente corrección
Correction coefficient
Coéficient correction

D mm	d mm	L mm	l mm	Z	N° Art TIALN-TOP	€
6,00	6	57	13	4	29139	
7,00	10	66	16	4	29140	
8,00	10	69	19	4	29141	
9,00	10	69	19	4	29142	
10,00	10	72	22	4	29143	
12,00	12	83	26	4	29144	
14,00	12	83	26	4	29145	
16,00	16	92	32	5	29146	
18,00	16	92	32	5	29147	
20,00	20	104	38	5	29148	
22,00	20	104	38	5	29150	
25,00	25	121	45	5	29152	

Set

pag. 389

Ref. 6640

IZARMAX

FRESA FRONTAL DESBASTE GRUESO PMX NZ

NZ PMX Coarse Roughing End Mill

Fraise ébauche PMX NZ

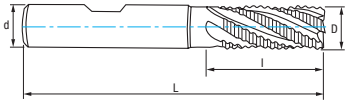

PMX | PMX + TIALN-TOP | DIN 844 NR | 4-6 Z | 45° | 30° | DIN 1835 B | Tol. D (k12) d (h6)

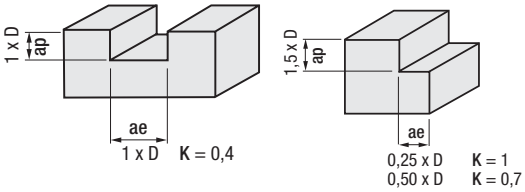

Material		Vc (m/min)		Refs. 6640-6690 - Avances fz/rev. (mm/z) - Feed - Pas							
Grupo	Sub.	PMX	TIALN-TOP	Ø 6	Ø 8	Ø 10	Ø 12	Ø 16	Ø 20	Ø 25	Ø 32
P	P.1	35-45	55-80	0,030	0,035	0,058	0,069	0,115	0,115	0,115	0,115
N	N.1	70-120	110-210	0,042	0,062	0,077	0,092	0,127	0,150	0,150	0,150
	N.2	70-120	110-210	0,030	0,035	0,058	0,069	0,115	0,115	0,115	0,115
	N.3	190-240	290-420	0,042	0,062	0,077	0,092	0,127	0,150	0,150	0,150
	N.4	190-240	290-420	0,042	0,062	0,077	0,092	0,127	0,150	0,150	0,150
	N.5	60-96	90-170	0,030	0,035	0,058	0,069	0,115	0,115	0,115	0,115

$$r.p.m. = \frac{Vc \times 1.000}{\pi \times ø}$$

$$Vf\ (mm/min.) = r.p.m. \times Z \times fz \times K$$

K = Coeficiente corrección
Correction coefficient
Coéficient correction

D mm	d mm	L mm	l mm	Z	N° Art. PMX	€	N° Art TIALN-TOP	€
6,00	6	57	13	4	20903		21029	
7,00	10	66	16	4	23138		23142	
8,00	10	69	19	4	20904		21030	
9,00	10	69	19	4	23139		23143	
10,00	10	72	22	5	20905		21031	
12,00	12	83	26	5	20907		21032	
14,00	12	83	26	5	20908		21033	
16,00	16	92	32	5	20909		21034	

D mm	d mm	L mm	l mm	Z	N° Art. PMX	€	N° Art TIALN-TOP	€
18,00	16	92	32	5	20912		21035	
20,00	20	104	38	5	20915		21036	
22,00	20	104	38	5	21078		21095	
25,00	25	121	45	5	20917		21037	
28,00	25	121	45	5	22117		22400	
30,00	25	121	45	5	21083		21096	
32,00	32	133	53	6	20922		21038	

Ref. 6690

IZARMAX

FRESA FRONTAL DESBASTE GRUESO PMX NZ LARGA

Long NZ PMX Coarse Roughing End Mill

Fraise ébauche PMX NZ longue

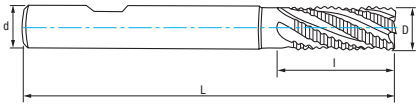

PMX | PMX + TIALN-TOP | DIN 844 NR | 4-6 Z | 45° | 30° | DIN 1835 B | Tol. D (k12) d (h6)

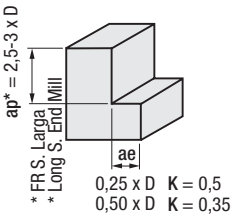

D mm	d mm	L mm	l mm	Z	N° Art. PMX	€	N° Art TIALN-TOP	€
6,00	6	68	24	4	20568		20578	
8,00	10	88	38	4	20569		20579	
10,00	10	95	45	4	20570		20580	
12,00	12	110	53	4	20571		20581	
14,00	12	110	53	4	20572		20582	

D mm	d mm	L mm	l mm	Z	N° Art. PMX	€	N° Art TIALN-TOP	€
16,00	16	123	63	4	20573		20583	
18,00	16	123	63	4	20574		20584	
20,00	20	141	75	4	20575		20585	
25,00	25	166	90	5	20576		20586	
32,00	32	186	106	6	20577		20587	

Ref. 6642

IZARMAX

FRESA FRONTAL DESBASTE MEDIO PMX NZ

NZ PMX Roughing & Finishing End Mill

Fraise semi-finition PMX NZ

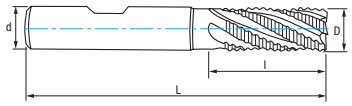

PMX | PMX + TIALN-TOP | DIN 844 NF | 4-5 Z | 45° | 30° | DIN 1835 B | Tol. D (k12) d (h6)

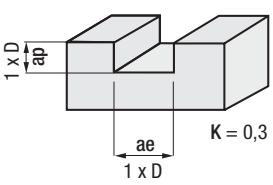

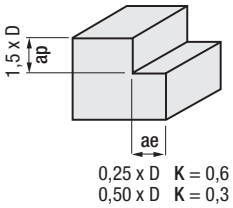

Material		Vc (m/min)		Refs. 6642-6692 - Avances fz/rev. (mm/z) - Feed - Pas					
Grupo	Sub.	PMX	TIALN-TOP	Ø 6	Ø 8	Ø 10	Ø 12	Ø 16	Ø 20
P	P.1	35-45	55-80	0,030	0,035	0,058	0,069	0,115	0,115
S		18-24	30-45	0,042	0,062	0,077	0,092	0,127	0,150
N	N.1	70-120	110-210	0,042	0,062	0,077	0,092	0,127	0,150
	N.2	60-100	90-190	0,030	0,035	0,058	0,069	0,115	0,115

$$r.p.m. = \frac{Vc \times 1.000}{\pi \times ø}$$

$$Vf\ (mm/min.) = r.p.m. \times Z \times fz \times K$$

K = Coeficiente corrección
Correction coefficient
Coéficient correction

D mm	d mm	L mm	l mm	Z	N° Art. PMX	€	N° Art TIALN-TOP	€
6,00	6	57	13	4	13231		13224	
8,00	10	69	19	4	13233		13225	
10,00	10	72	22	5	13235		13226	
12,00	12	83	26	5	13236		13227	
14,00	12	83	26	5	13237		13228	
16,00	16	92	32	5	13242		13229	
20,00	20	104	38	5	13245		13230	

Ref. 6692

IZARMAX

FRESA FRONTAL DESBASTE MEDIO PMX NZ LARGA

Long NZ PMX Roughing & Finishing End Mill

Fraise Semi-Finition PMX NZ longue

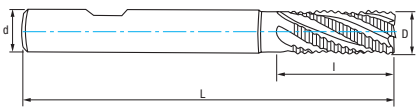

PMX | PMX + TIALN-TOP | DIN 844 NF | 4 Z | 45° | 30° | DIN 1835 B | Tol. D (k12) d (h6)

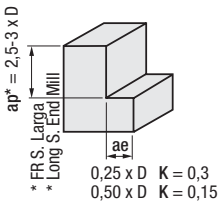

D mm	d mm	L mm	l mm	Z	N° Art. PMX	€	N° Art TIALN-TOP	€
6,00	6	68	24	4	13263		13248	
8,00	10	88	38	4	13266		13251	
10,00	10	95	45	4	13269		13254	
12,00	12	110	53	4	13272		13257	
16,00	16	123	63	4	13275		13260	
20,00	20	141	75	4	13278		13262	

Ref. 6444

IZARMAX

FRESA FRONTAL DESBASTE FINO PMX 3Z

3Z PMX Fine Pitch Roughing End Mill

Fraise ébauche pas fin PMX 3Z

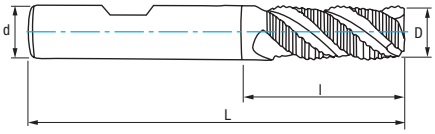

PMX | PMX + TIALN-TOP | DIN 844 NR-F | 45° | 30° | DIN 1835 B | Tol. D (k12) d (h6)

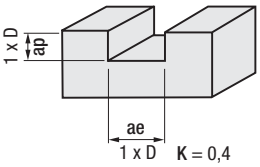

Material		Vc (m/min)		Avances fz/rev. (mm/z) - Feed - Pas							
Grupo	Sub.	PMX	TIALN-TOP	Ø 6	Ø 8	Ø 10	Ø 12	Ø 16	Ø 20	Ø 25	Ø 30
P	P.2	30-42	45-75	0,030	0,035	0,058	0,069	0,115	0,115	0,115	0,115
	P.3	12-18	20-35	0,025	0,030	0,052	0,052	0,075	0,075	0,075	0,075
	P.5	18-24	30-45	0,025	0,030	0,052	0,052	0,075	0,075	0,075	0,075

$$r.p.m. = \frac{Vc \times 1.000}{\pi \times ø}$$

Vf (mm/min.) = r.p.m. x Z x fz x K

K = Coeficiente corrección
Correction coefficient
Coéficient correction

D mm	d mm	L mm	l mm	Z	N° Art. PMX	€	N° Art TIALN-TOP	€
4,00	6	55	11	3	20875		21017	
5,00	6	57	13	3	20881		21018	
6,00	6	57	13	3	20884		21019	
8,00	10	69	19	3	20888		21020	
10,00	10	72	22	3	20889		21021	
12,00	12	83	26	3	20890		21022	
14,00	12	83	26	3	20893		21023	
16,00	16	92	32	3	20895		21024	
18,00	16	92	32	3	20897		21025	
20,00	20	104	38	3	20898		21026	
25,00	25	121	45	3	20899		21027	
28,00	25	121	45	3	11129		13195	
30,00	25	121	45	3	20900		21028	

Ref. 4644

FRESA FRONTAL DESBASTE FINO HSSE 8% CO NZ
NZ HSSE 8% Co Fine Pitch Roughing End Mill
Fraise ébauche pas fin HSSE 8% Co NZ

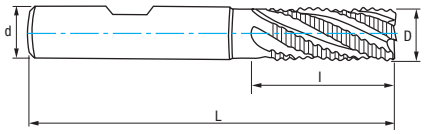

HSSE 8% Co | HSSE 8% Co + TIALSIN | DIN 844 NR-F | ISO 1641 | 3-5 Z | 30° | DIN 1835 B | Tol. D (k12) d (h6)

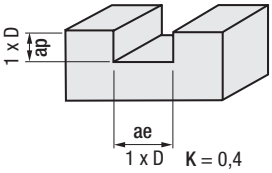

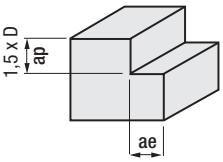

0,25 x D K = 0,8
0,50 x D K = 0,4

Material		Vc (m/min)	
Grupo	Sub.	8% Co	TIALSIN
P	P.2	25-35	35-46
K	K.1	20-30	25-45
	K.2	15-20	20-25
S		15-20	20-25
N	N.1	60-100	80-140
	N.2	60-100	80-140

Refs. 4644-4696 - Avances fz/rev. (mm/z) - Feed - Pas								
Ø 4	Ø 6	Ø 8	Ø 10	Ø 12	Ø 16	Ø 20	Ø 25	Ø 30
0,014	0,030	0,035	0,050	0,060	0,100	0,100	0,100	0,100
0,020	0,030	0,035	0,050	0,060	0,100	0,100	0,100	0,100
0,014	0,030	0,035	0,050	0,060	0,100	0,100	0,100	0,100
0,025	0,042	0,062	0,067	0,080	0,110	0,130	0,130	0,130
0,020	0,030	0,035	0,050	0,060	0,100	0,100	0,100	0,100
0,020	0,030	0,035	0,050	0,060	0,100	0,100	0,100	0,100

$$r.p.m. = \frac{Vc \times 1.000}{\pi \times ø}$$

$$Vf\ (mm/min.) = r.p.m. \times Z \times fz \times K$$

K = Coeficiente corrección
Correction coefficient
Coéficient correction

D mm	d mm	L mm	l mm	Z	N° Art. 8% Co	€	N° Art. TIALSIN	€
4,00	6	55	11	3	41857		41860	
5,00	6	57	13	3	41803		41856	
6,00	6	57	13	4	46517		41780	
7,00	10	66	16	4	46520		41781	
8,00	10	69	19	4	46523		41782	
9,00	10	69	19	4	46526		41783	
10,00	10	72	22	4	46529		41784	
11,00	12	79	22	4	68800		41785	
12,00	12	83	26	4	46532		41786	
13,00	12	83	26	4	69564		41787	

D mm	d mm	L mm	l mm	Z	N° Art. 8% Co	€	N° Art. TIALSIN	€
14,00	12	83	26	4	46535		41788	
15,00	12	83	26	4	69540		41789	
16,00	16	92	32	4	46538		41790	
17,00	16	92	32	4	69541		41791	
18,00	16	92	32	4	46541		41792	
19,00	16	92	32	4	69552		41793	
20,00	20	104	38	4	46544		41794	
25,00	25	121	45	5	52347		41795	
30,00	25	121	45	5	52362		41796	

Ref. 4696

FRESA FRONTAL DESBASTE FINO HSSE 8% CO NZ LARGA
Long NZ HSSE 8% Co Fine Pitch Roughing End Mill
Fraise ébauche pas fin HSSE 8% Co NZ longue

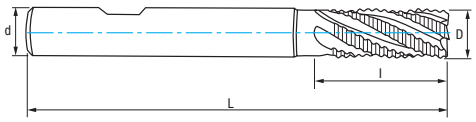

HSSE 8% Co | HSSE 8% Co + TIALSIN | DIN 844 NR-F | 4-5 Z | 30° | DIN 1835 B | Tol. D (k12) d (h6)

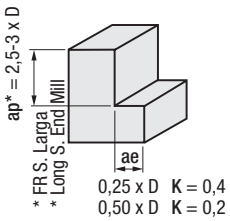

D mm	d mm	L mm	l mm	Z	N° Art. 8% Co	€	N° Art. TIALSIN	€
6,00	6	68	24	4	43263		18764	
7,00	10	80	30	4	43264		18765	
8,00	10	88	38	4	43266		18766	
9,00	10	88	38	4	43269		18767	
10,00	10	95	45	4	43272		18768	
11,00	12	102	45	4	43273		18769	
12,00	12	110	53	4	43275		18770	

D mm	d mm	L mm	l mm	Z	N° Art. 8% Co	€	N° Art. TIALSIN	€
14,00	12	110	53	4	43276		17895	
16,00	16	123	63	4	43278		17896	
18,00	16	123	63	4	43281		18782	
20,00	20	141	75	4	43282		18778	
25,00	25	166	90	5	43287		18779	
30,00	25	166	90	5	43289		18780	

TIALSIN bajo demanda / upon request / sur demande

Ref. 4640

FRESA FRONTAL DESBASTE GRUESO HSSE 8% CO NZ
NZ HSSE 8% Co Coarse Roughing End Mill
Fraise ébauche HSSE 8% Co NZ

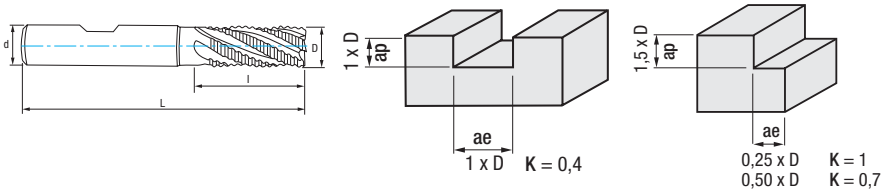

HSSE 8% Co | HSSE 8% Co + TIALSIN | DIN 844 NR | ISO 1641

ø≤25 | ø>25 | 4-6 Z

30° | DIN 1835 B | Tol. D (k12) d (h6)

Material		Vc (m/min)		Refs. 4640-4690 - Avances fz/rev. (mm/z) - Feed - Pas								
Grupo	Sub.	8% Co	TIALSIN	Ø 6	Ø 8	Ø 10	Ø 12	Ø 16	Ø 20	Ø 25	Ø 32	Ø 40
P	P.1	30-40	40-56	0,030	0,035	0,050	0,060	0,100	0,100	0,100	0,100	0,100
K	K.1	20-30	25-45	0,030	0,035	0,050	0,060	0,100	0,100	0,100	0,100	0,100
	K.2	15-20	20-25	0,030	0,035	0,050	0,060	0,100	0,100	0,100	0,100	0,100
N	N.1	60-100	80-140	0,030	0,035	0,050	0,060	0,100	0,100	0,100	0,100	0,100
	N.2	60-100	80-140	0,030	0,035	0,050	0,060	0,100	0,100	0,100	0,100	0,100

r.p.m. = $\frac{Vc \times 1.000}{\pi \times ø}$ | Vf (mm/min.) = r.p.m. x Z x fz x K | K = Coeficiente corrección / Correction coefficient - Coéficient correction

D mm	d mm	L mm	l mm	Z	N° Art. 8% Co	€	N° Art. TIALSIN	€
4,00	6	55	11	3	45862		21813	
5,00	6	57	13	3	45864		21814	
6,00	6	57	13	4	46457		41756	
7,00	10	66	16	4	77662		41757	
8,00	10	69	19	4	46460		41758	
9,00	10	69	19	4	77663		41759	
10,00	10	72	22	4	46463		41760	
11,00	12	79	22	4	77664		41761	
12,00	12	83	26	4	46466		41762	
13,00	12	83	26	4	77665		41763	
14,00	12	83	26	4	46469		41764	
15,00	12	83	26	4	77666		41765	
16,00	16	92	32	4	46472		41766	
17,00	16	92	32	4	77667		41767	
18,00	16	92	32	4	46475		41768	

D mm	d mm	L mm	l mm	Z	N° Art. 8% Co	€	N° Art. TIALSIN	€
19,00	16	92	32	4	77668		41769	
20,00	20	104	38	4	46478		41770	
22,00	20	104	38	5	46481		41771	
24,00	25	121	45	5	77669		41772	
25,00	25	121	45	5	46484		41773	
Ø > 25 mm sin Corte al Centro (antigua 4440) / Non Center Cutting (old 4440) / Sans coupe au centre (vieux 4440)								
26,00	25	121	45	5	77670		41774	
28,00	25	121	45	5	46487		41775	
30,00	25	121	45	5	46490		41776	
32,00	32	133	53	6	46493		41777	
36,00	32	133	53	6	77671		41778	
40,00	40	155	63	6	77672		41779	

Ref. 4690

FRESA FRONTAL DESBASTE GRUESO HSSE 8% CO NZ LARGA
Long NZ HSSE 8% Co Coarse Roughing End Mill
Fraise ébauche HSSE 8% Co NZ longue

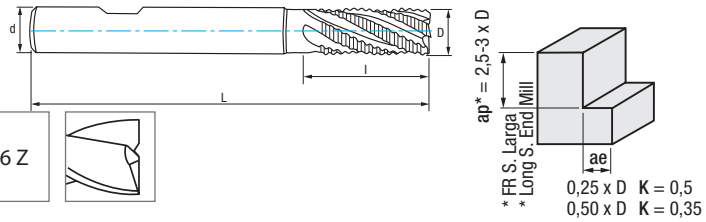

HSSE 8% Co | HSSE 8% Co + TIALSIN | DIN 844 NR | ISO 1641 | ø≤25 | ø>25 | 4-6 Z

30° | Tol. D (k12) d (h6) | DIN 1835 B

D mm	d mm	L mm	l mm	Z	N° Art. 8% Co	€	N° Art. TIALSIN	€
6,00	6	68	24	4	77784		17883	
7,00	10	80	30	4	77785		18157	
8,00	10	88	38	4	77786		18159	
9,00	10	88	38	4	77787		18160	
10,00	10	95	45	4	46634		43084	
11,00	12	102	45	4	77788		18162	
12,00	12	110	53	4	46637		43086	
14,00	12	110	53	4	46640		43087	
16,00	16	123	63	4	46643		43089	
18,00	16	123	63	4	46646		43090	
20,00	20	141	75	4	46649		43092	

D mm	d mm	L mm	l mm	Z	N° Art. 8% Co	€	N° Art. TIALSIN	€
22,00	20	141	75	5	46652		18163	
25,00	25	166	90	5	46655		18165	
Ø > 25 mm sin Corte al Centro Non Center Cutting / Sans coupe au centre								
28,00	25	166	90	5	46658		18168	
30,00	25	166	90	5	79047		18174	
32,00	32	186	106	6	46661		18180	
36,00	32	186	106	6	79050		18183	
40,00	40	217	125	6	79052		18184	

TIALSIN bajo demanda / upon request / sur demande

Ref. 4680

FRESA FRONTAL DESBASTE MEDIO HSSE 8% CO NZ
NZ HSSE 8% Co Roughing & Finishing End Mill
Fraise semi-finition HSSE 8% Co NZ

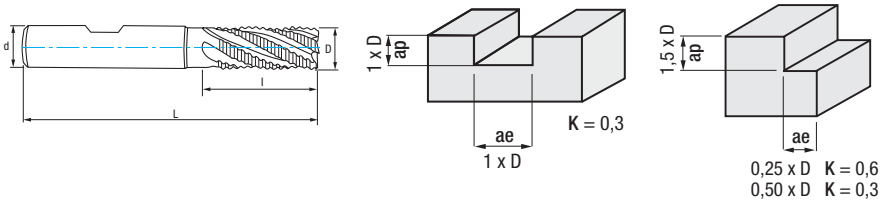

HSSE 8% Co | HSSE 8% Co + TIALSIN | DIN 844 NF | ISO 1641

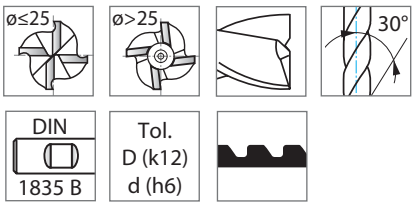

Material		Vc (m/min)		Refs. 4680-4692 - Avances fz/rev. (mm/z) - Feed - Pas								
Grupo	Sub.	8% Co	TIALSIN	Ø 6	Ø 8	Ø 10	Ø 12	Ø 16	Ø 20	Ø 25	Ø 32	Ø 40
P	P.1	25-35	35-46	0,030	0,035	0,050	0,060	0,100	0,100	0,100	0,100	0,100
K	K.1	20-30	25-45	0,030	0,035	0,050	0,060	0,100	0,100	0,100	0,100	0,100
	K.2	15-20	20-25	0,030	0,035	0,050	0,060	0,100	0,100	0,100	0,100	0,100
N	N.1	60-100	80-140	0,030	0,035	0,050	0,060	0,100	0,100	0,100	0,100	0,100
	N.2	60-100	80-140	0,030	0,035	0,050	0,060	0,100	0,100	0,100	0,100	0,100

r.p.m. = $\frac{Vc \times 1.000}{\pi \times ø}$ | Vf (mm/min.) = r.p.m. x Z x fz x K | K = Coeficiente corrección / Correction coefficient - Coéficient correction

D mm	d mm	L mm	l mm	Z	N° Art. 8% Co	€	N° Art. TIALSIN	€
6,00	6	57	13	4	77713		17714	
7,00	10	66	16	4	77714		21867	
8,00	10	69	19	4	77715		17715	
9,00	10	69	19	4	77716		21868	
10,00	10	72	22	4	46613		17716	
11,00	12	79	22	4	77717		17717	
12,00	12	83	26	4	46616		17718	
13,00	12	83	26	4	77718		21869	
14,00	12	83	26	4	40526		17947	
15,00	12	83	26	4	77719		21870	
16,00	16	92	32	4	46619		15099	
18,00	16	92	32	4	40550		19300	
20,00	20	104	38	4	46622		16611	
22,00	20	104	38	5	78051		21831	
25,00	25	121	45	5	46625		16612	
Ø > 25 mm sin Corte al Centro Non Center Cutting / Sans coupe au centre								
28,00	25	121	45	5	78054		21900	
30,00	25	121	45	5	78061		22192	
32,00	32	133	53	6	78065		19532	
36,00	32	133	53	6	78068		22193	
40,00	40	155	63	6	78134		22194	

TIALSIN bajo demanda / upon request / sur demande

Ref. 4692

FRESA FRONTAL DESBASTE MEDIO HSSE 8% CO NZ LARGA
Long NZ HSSE 8% Co Roughing & Finishing End Mill
Fraise semi-finition HSSE 8% Co NZ longue

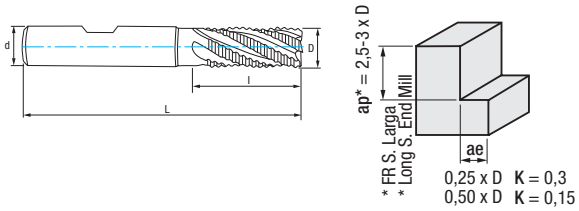

HSSE 8% Co | HSSE 8% Co + TIALSIN | DIN 844 NF | ISO 1641

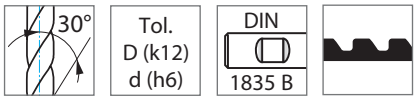

D mm	d mm	L mm	l mm	Z	N° Art. 8% Co	€	N° Art. TIALSIN	€
6,00	6	68	24	4	77789		13074	
7,00	10	80	30	4	77790		13076	
8,00	10	88	38	4	77791		21816	
9,00	10	88	38	4	77792		13077	
10,00	10	95	45	4	52371		21483	
11,00	12	102	45	4	77793		13080	
12,00	12	110	53	4	52374		18901	
14,00	12	110	53	4	52377		13082	
16,00	16	123	63	4	52380		13083	
18,00	16	123	63	4	52383		13085	
20,00	20	141	75	4	52386		19515	
22,00	20	141	75	5	52389		13086	
25,00	25	166	90	5	52392		13087	
Ø > 25 mm sin Corte al Centro Non Center Cutting / Sans coupe au centre								
28,00	25	166	90	5	52395		13088	
30,00	25	166	90	5	52398		13089	
32,00	32	186	106	6	52401		13090	
36,00	32	186	106	6	79086		13091	
40,00	40	217	125	6	79087		16562	

TIALSIN bajo demanda / upon request / sur demande

Ref. 4447

FRESA FRONTAL DESBASTE GRUESO HSSE 8% CO 3Z
3Z HSSE 8% Co Coarse Roughing End Mill
Fraise ébauche HSSE 8% Co 3Z

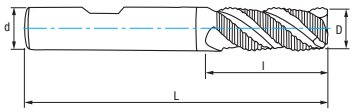

HSSE 8% Co | HSSE 8% Co + TIALSIN | DIN 844 WR | ISO 1641/1 | 40° | DIN 1835 B | Tol. D (k12) d (h6)

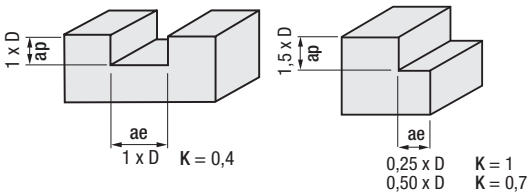

Material		Vc (m/min)		Refs. 4447-4497 - Avances fz/rev. (mm/z) - Feed - Pas						
Grupo	Sub.	8% Co	TIALSIN	Ø 8	Ø 10	Ø 12	Ø 16	Ø 20	Ø 25	Ø 30
P	P.1	30-40	40-56	0,035	0,050	0,060	0,100	0,100	0,100	0,100
N	N.1	60-100	80-140	0,035	0,050	0,060	0,100	0,100	0,100	0,100
	N.2	60-100	80-140	0,035	0,050	0,060	0,100	0,100	0,100	0,100
	N.3	160-200	220-280	0,062	0,067	0,080	0,100	0,130	0,130	0,130
	N.4	160-200	220-280	0,062	0,067	0,080	0,100	0,130	0,130	0,130
	N.5	50-80	70-110	0,035	0,050	0,060	0,100	0,100	0,100	0,100

$$r.p.m. = \frac{Vc \times 1.000}{\pi \times ø}$$

$$Vf\ (mm/min.) = r.p.m. \times Z \times fz \times K$$

K = Coeficiente corrección
Correction coefficient
Coéficient correction

	D mm	d mm	L mm	l mm	Z	N° Art. 8% Co	€	N° Art. TIALSIN	€
New!	**6,00**	6	57	13	3	44741		24366	
	8,00	10	69	19	3	44744		17623	
	9,00	10	69	19	3	78849		17624	
	10,00	10	72	22	3	44747		17626	
	11,00	12	79	22	3	78850		17174	
	12,00	12	83	26	3	44750		17597	
	13,00	12	83	26	3	78851		17175	
	14,00	12	83	26	3	44753		17627	

	D mm	d mm	L mm	l mm	Z	N° Art. 8% Co	€	N° Art. TIALSIN	€
	15,00	12	83	26	3	78852		17176	
	16,00	16	92	32	3	44756		17599	
	18,00	16	92	32	3	44759		17600	
	20,00	20	104	38	3	44762		17601	
New!	**22,00**	20	104	38	3	44765		24367	
	25,00	25	121	45	3	44768		17628	
	30,00	25	121	45	3	40334		17629	

TIALSIN bajo demanda / upon request / sur demande

Ref. 4497

FRESA FRONTAL DESBASTE GRUESO HSSE 8% CO 3Z LARGA
Long 3Z HSSE 8% Co Coarse Roughing End Mill
Fraise ébauche HSSE 8% Co 3Z longue

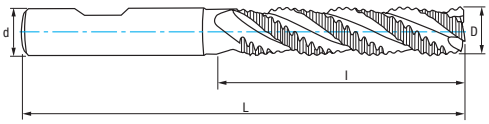

HSSE 8% Co | HSSE 8% Co + TIALSIN | DIN 844 WR | ISO 1641/1 | 40° | DIN 1835 B | Tol. D (k12) d (h6)

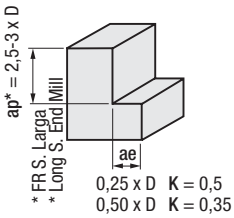

D mm	d mm	L mm	l mm	Z	N° Art. 8% Co	€	N° Art. TIALSIN	€
8,00	10	88	38	3	78862		17155	
10,00	10	95	45	3	78863		20784	
12,00	12	110	53	3	78864		43137	
14,00	12	110	53	3	78865		19653	
16,00	16	123	63	3	78866		17872	

D mm	d mm	L mm	l mm	Z	N° Art. 8% Co	€	N° Art. TIALSIN	€
18,00	16	123	63	3	78867		21069	
20,00	20	141	75	3	78868		21070	
25,00	25	166	90	3	40338		21071	
30,00	25	166	90	3	40342		21072	

TIALSIN bajo demanda / upon request / sur demande

IZAR CUTTING TOOLS

Continuous improvement in quality control

izartool.com

Ref. 6666 HV

FRESA FRONTAL PMX NZ HÉLICE ALTERNA
Unequal Helix NZ PMX End Mill
Fraise PMX NZ hélice alternée

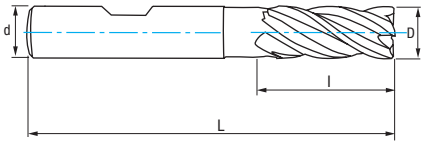

PMX | TIALN-TOP | DIN 844 N | α≠β | 4-6 Z | DIN 1835 B | Tol. D (k10) d (h6)

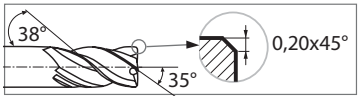

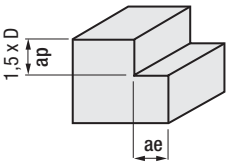

0,3 x D K = 0,6
0,05-0,10 x D K = 1

Material Grupo	Material Sub.	Vc (m/min) TIALN-TOP	Avances fz/rev. (mm/z) - Feed - Pas Ø 6	Ø 8	Ø 10	Ø 12	Ø 16	Ø 20	Ø 25
P	P.2	45-75	0,037	0,044	0,072	0,086	0,144	0,144	0,144
	P.3	20-35	0,031	0,037	0,065	0,065	0,094	0,094	0,094
	P.5	30-45	0,031	0,037	0,065	0,065	0,094	0,094	0,094
M		20-35	0,031	0,037	0,065	0,065	0,094	0,094	0,094
K	K.1	35-65	0,037	0,044	0,072	0,086	0,144	0,144	0,144
	K.2	35-65	0,037	0,044	0,072	0,086	0,144	0,144	0,144
S		30-45	0,052	0,077	0,096	0,115	0,159	0,187	0,187
N	N.1	110-210	0,052	0,077	0,096	0,115	0,159	0,187	0,187
	N.4	290-420	0,052	0,077	0,096	0,115	0,159	0,187	0,187
	N.5	90-170	0,037	0,044	0,072	0,086	0,144	0,144	0,144

$$r.p.m. = \frac{Vc \times 1.000}{\pi \times ø}$$

$$Vf\ (mm/min.) = r.p.m. \times Z \times fz \times K$$

K = Coeficiente corrección
Correction coefficient
Coéficient correction

D mm	d mm	L mm	l mm	Z	N° Art TIALN-TOP	€
6,00	6	57	13	4	28488	
8,00	10	69	19	4	28489	
10,00	10	72	22	4	28478	
12,00	12	83	26	4	28479	
16,00	16	92	32	5	28492	
18,00	16	92	32	5	28494	
20,00	20	104	38	5	28495	
25,00	25	121	45	6	28484	

- **Acero Pulvimetalúrgico de gran rendimiento, elevada resistencia, tenacidad y homogeneidad**
- **Geometría con hélice alterna = Evita vibraciones y daños por desconchamiento en los filos de corte**
- **Reducción del ruido = Mecanizado suave y silencioso**
- **Mejora la calidad de la superficie mecanizada**
- **Mayor productividad = Aumento de hasta un 40% en los avances standard**
- **Menor desgaste + ausencia de vibraciones = Mayor vida útil de la herramienta**

- **High performance powder metal steel: high resistance, toughness and homogeneity**
- **Unequal helix geometry = Vibrations and cutting edge scaling caused damages avoided**
- **Noise reduction = Silent & soft machining**
- **Machined surface quality improved**
- **Higher productivity = Standard feed improved up to 40%**
- **Less wear + no vibrations = Longer tool life**

- Acier Fritté d´haute performance, grand rendement et résistance à l´usure.
- Géométrie Hélice Alternée = Pas de vibrations et pas de dommages sur les arêtes de coupe.
- Reduction du bruit = Usinage tendre et sans bruit
- Augmente la qualité de la surface usinée
- Meilleure Productivité = Augmentation d´un 40% sur les avances standards.
- Moins d´usure et manque de vibrations = Meilleure vie utile de l´outil

Ref. 6600

IZARMAX

FRESA FRONTAL ACABADO PMX NZ

NZ PMX Finishing End Mill

Fraise finition PMX NZ

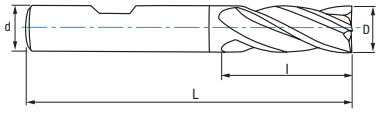

PMX | PMX + TIALN-TOP | DIN 844 N | 4-6 Z | 30° | DIN 1835 B | Tol. D (k10) d (h6)

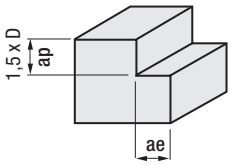

0,3 x D K = 0,6
0,05-0,10 x D K = 1

Material		Vc (m/min)		Refs. 6600-6606 - Avances fz/rev. (mm/z) - Feed - Pas							
Grupo	Sub.	PMX	TIALN-TOP	Ø 6	Ø 8	Ø 10	Ø 12	Ø 16	Ø 20	Ø 25	Ø 32
P	P.2	30-42	45-75	0,030	0,035	0,058	0,069	0,115	0,115	0,115	0,115
	P.3	12-18	20-35	0,025	0,030	0,052	0,052	0,075	0,075	0,075	0,075
	P.5	18-24	30-45	0,025	0,030	0,052	0,052	0,075	0,075	0,075	0,075
M		16-22	20-35	0,025	0,030	0,052	0,052	0,075	0,075	0,075	0,075
K	K.1	24-36	35-65	0,030	0,035	0,058	0,069	0,115	0,115	0,115	0,115
	K.2	24-36	35-65	0,030	0,035	0,058	0,069	0,115	0,115	0,115	0,115
S		18-24	30-45	0,042	0,062	0,077	0,092	0,127	0,150	0,150	0,150
N	N.1	70-120	110-210	0,042	0,062	0,077	0,092	0,127	0,150	0,150	0,150
	N.4	190-240	290-420	0,042	0,062	0,077	0,092	0,127	0,150	0,150	0,150
	N.5	60-96	90-170	0,030	0,035	0,058	0,069	0,115	0,115	0,115	0,115

Set

pag. 390

$$r.p.m. = \frac{Vc \times 1.000}{\pi \times ø}$$

Vf (mm/min.) = r.p.m. x Z x fz x K

K = Coeficiente corrección / Correction coefficient / Coéficient correction

D mm	d mm	L mm	l mm	Z	N° Art. PMX	€	N° Art TIALN-TOP	€
2,00	6	51	7	4	45718		45932	
3,00	6	52	8	4	45166		45481	
4,00	6	55	11	4	45168		45482	
5,00	6	57	13	4	45169		45483	
6,00	6	57	13	4	45171		45933	
7,00	10	66	16	4	45174		45496	
8,00	10	69	19	4	45177		45510	
9,00	10	69	19	4	23134		23147	
10,00	10	72	22	4	45180		45522	

D mm	d mm	L mm	l mm	Z	N° Art. PMX	€	N° Art TIALN-TOP	€
12,00	12	83	26	4	45183		45523	
14,00	12	83	26	4	45186		45525	
16,00	16	92	32	4	45189		45526	
18,00	16	92	32	4	45192		45528	
20,00	20	104	38	4	45195		45531	
25,00	25	121	45	6	45198		45534	
28,00	25	121	45	6	11135		13221	
30,00	25	121	45	6	14826		14895	
32,00	32	133	53	6	45720		45222	

Ref. 6606

IZARMAX

FRESA FRONTAL ACABADO PMX NZ LARGA

Long NZ PMX Finishing End Mill

Fraise finition PMX NZ longue

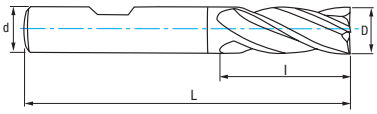

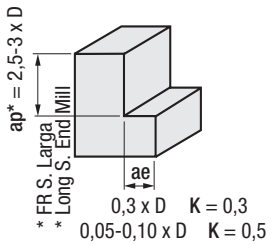

PMX | PMX + TIALN-TOP | DIN 844 N | 4-6 Z | 30° | DIN 1835 B | Tol. D (k10) d (h6)

D mm	d mm	L mm	l mm	Z	N° Art. PMX	€	N° Art TIALN-TOP	€
6,00	6	68	24	4	45225		45541	
8,00	10	88	38	4	45228		45544	
10,00	10	95	45	4	45231		45547	
12,00	12	110	53	4	45233		45550	
14,00	12	110	53	4	45234		45553	

D mm	d mm	L mm	l mm	Z	N° Art. PMX	€	N° Art TIALN-TOP	€
16,00	16	123	63	4	45235		45555	
18,00	16	123	63	4	45236		45559	
20,00	20	141	75	4	45237		45562	
25,00	25	166	90	6	45238		45565	
32,00	32	186	106	6	45724		45726	

Ref. 6604

IZARMAX

FRESA FRONTAL SUPER-ACABADO PMX 4Z

4Z PMX Super-Finishing End Mill

Fraise super-finition PMX 4Z

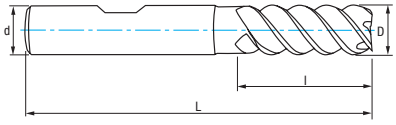

PMX | PMX + TIALN-TOP | DIN 844 N | 4 Z | 55° | DIN 1835 B | Tol. D (k10) d (h6)

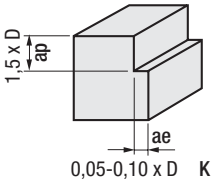

Material		Vc (m/min)		Avances fz/rev. (mm/z) - Feed - Pas					
Grupo	Sub.	PMX	TIALN-TOP	Ø 6	Ø 8	Ø 10	Ø 12	Ø 16	Ø 20
P	P.1	35-45	55-80	0,030	0,035	0,058	0,069	0,115	0,115
	P.2	30-42	45-75	0,030	0,035	0,058	0,069	0,115	0,115
S		18-24	30-45	0,042	0,062	0,077	0,092	0,127	0,150
N	N.1	70-120	110-210	0,042	0,062	0,077	0,092	0,127	0,150
	N.2	70-120	110-210	0,030	0,035	0,058	0,069	0,115	0,115

$$\text{r.p.m.} = \frac{Vc \times 1.000}{\pi \times ø}$$

Vf (mm/min.) = r.p.m. x Z x fz x K

K = Coeficiente corrección
Correction coefficient
Coéficient correction

D mm	d mm	L mm	l mm	Z	N° Art. PMX	€	N° Art TIALN-TOP	€
6,00	6	57	13	4	45384		45479	
8,00	10	69	19	4	45385		45480	
10,00	10	72	22	4	45387		45276	
12,00	12	83	26	4	45388		45345	
14,00	12	83	26	4	45390		45396	
16,00	16	92	32	4	45391		45484	
18,00	16	92	32	4	45393		45495	
20,00	20	104	38	4	45394		45509	

Ref. 6430

IZARMAX

FRESA FRONTAL ACABADO PMX 3Z ALUMINIO

Aluminium 3Z PMX Finishing End Mill

Fraise finition PMX 3Z aluminium

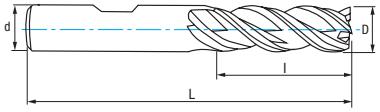

PMX | PMX + TIALN-TOP | DIN 844 W | 45° | DIN 1835 B | Tol. D (e8) d (h6)

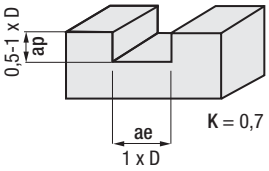

Material		Vc (m/min)		Avances fz/rev. (mm/z) - Feed - Pas								
Grupo	Sub.	PMX	TIALN-TOP	Ø 4	Ø 6	Ø 8	Ø 10	Ø 12	Ø 16	Ø 20	Ø 25	Ø 28
M		16-22	20-35	0,012	0,025	0,030	0,052	0,052	0,075	0,075	0,075	0,075
S		18-24	30-45	0,025	0,042	0,060	0,077	0,092	0,127	0,150	0,150	0,150
N	N.1	70-120	110-210	0,025	0,042	0,062	0,077	0,092	0,127	0,127	0,150	0,150
	N.2	70-120	110-210	0,020	0,030	0,035	0,058	0,069	0,115	0,115	0,115	0,115
	N.3	190-240	290-420	0,025	0,042	0,062	0,077	0,092	0,127	0,150	0,150	0,150
	N.4	190-240	290-420	0,025	0,042	0,062	0,077	0,092	0,127	0,150	0,150	0,150
	N.5	60-96	90-170	0,020	0,030	0,035	0,058	0,069	0,115	0,115	0,115	0,115

$$r.p.m. = \frac{Vc \times 1.000}{\pi \times ø}$$

$$Vf\ (mm/min.) = r.p.m. \times Z \times fz \times K$$

K = **Coeficiente corrección**
Correction coefficient
Coéficient correction

D mm	d mm	L mm	l mm	Z	N° Art. PMX	€	N° Art TIALN-TOP	€
4,00	6	55	11	3	45277		45415	
5,00	6	57	13	3	45279		45417	
6,00	6	57	13	3	45280		45420	
7,00	10	66	16	3	45312		45423	
8,00	10	69	19	3	45333		45426	
9,00	10	69	19	3	23136		23146	
10,00	10	72	22	3	45336		45429	
12,00	12	83	26	3	45339		45432	
14,00	12	83	26	3	45340		45438	
16,00	16	92	32	3	45342		45441	
18,00	16	92	32	3	45343		45444	
20,00	20	104	38	3	45344		45447	
25,00	25	121	45	3	11124		13159	
28,00	25	121	45	3	11126		13177	

Set
pag. 391



Ref. 6439

IZARMAX

FRESA FRONTAL ACABADO PMX 3Z

3Z PMX Finishing End Mill

Fraise finition PMX 3Z

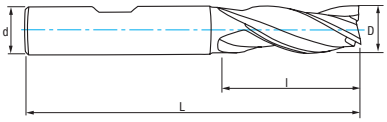

PMX | PMX + TIALN-TOP | DIN 844 N | 30° | DIN 1835 B | Tol. D (e8) d (h6)

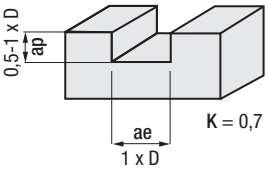

Material		Vc (m/min)		Avances fz/rev. (mm/z) - Feed - Pas								
Grupo	Sub.	PMX	TIALN-TOP	Ø 4	Ø 6	Ø 8	Ø 10	Ø 12	Ø 16	Ø 20	Ø 25	Ø 28
P	P.2	30-42	45-75	0,014	0,030	0,035	0,058	0,069	0,115	0,115	0,115	0,115
	P.3	12-18	20-35	0,012	0,025	0,030	0,052	0,052	0,075	0,075	0,075	0,075
	P.5	18-24	30-45	0,012	0,025	0,030	0,052	0,052	0,075	0,075	0,075	0,075

$$r.p.m. = \frac{Vc \times 1.000}{\pi \times ø}$$

Vf (mm/min.) = r.p.m. x Z x fz x K

K = Coeficiente corrección
Correction coefficient
Coéficient correction

D mm	d mm	L mm	l mm	Z	N° Art. PMX	€	N° Art TIALN-TOP	€
2,00	6	51	7	3	45721		45723	
3,00	6	52	8	3	45262		45453	
4,00	6	55	11	3	45263		45456	
5,00	6	57	13	3	45264		45459	
6,00	6	57	13	3	45265		45462	
7,00	10	66	16	3	45266		45463	
8,00	10	69	19	3	45267		45465	
9,00	10	69	19	3	23137		23145	
10,00	10	72	22	3	45268		45468	
12,00	12	83	26	3	45269		45469	
14,00	12	83	26	3	45270		45471	
16,00	16	92	32	3	45271		45474	
18,00	16	92	32	3	45272		45475	
20,00	20	104	38	3	45273		45477	
25,00	25	121	45	3	45274		45478	
28,00	25	121	45	3	11128		13192	

Ref. 6420

IZARMAX

FRESA FRONTAL ACABADO PMX 2Z

2Z PMX Finishing End Mill

Fraise finition PMX 2Z

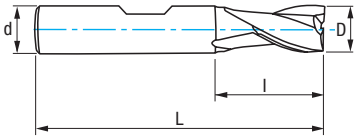

PMX | PMX + TIALN-TOP | DIN 327 N | 30° | DIN 1835 B | Tol. D (e8) d (h6)

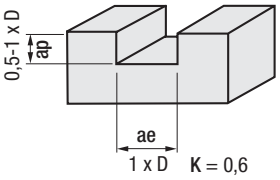

Material		Vc (m/min)		Avances fz/rev. (mm/z) - Feed - Pas								
Grupo	Sub.	PMX	TIALN-TOP	Ø 4	Ø 6	Ø 8	Ø 10	Ø 12	Ø 16	Ø 20	Ø 25	Ø 28
P	P.1	35-45	55-80	0,020	0,030	0,035	0,058	0,069	0,115	0,115	0,115	0,115
	P.2	30-42	45-75	0,014	0,030	0,035	0,058	0,069	0,115	0,115	0,115	0,115
	P.3	12-18	20-35	0,012	0,025	0,030	0,052	0,052	0,075	0,075	0,075	0,075
	P.5	18-24	30-45	0,012	0,025	0,030	0,052	0,052	0,075	0,075	0,075	0,075
K	K.1	24-36	35-65	0,020	0,030	0,035	0,058	0,069	0,115	0,115	0,115	0,115
	K.2	24-36	35-65	0,020	0,030	0,035	0,058	0,069	0,115	0,115	0,115	0,115
M		16-22	20-35	0,012	0,025	0,030	0,052	0,052	0,075	0,075	0,075	0,075
S		18-24	30-45	0,025	0,042	0,060	0,077	0,092	0,127	0,150	0,150	0,150
N	N.1	70-120	110-210	0,025	0,042	0,062	0,077	0,092	0,127	0,127	0,150	0,150
	N.2	70-120	110-210	0,020	0,030	0,035	0,058	0,069	0,115	0,115	0,115	0,115
	N.3	190-240	290-420	0,025	0,042	0,062	0,077	0,092	0,127	0,150	0,150	0,150
	N.4	190-240	290-420	0,025	0,042	0,062	0,077	0,092	0,127	0,150	0,150	0,150
	N.5	60-96	90-170	0,020	0,030	0,035	0,058	0,069	0,115	0,115	0,115	0,115

$$\text{r.p.m.} = \frac{Vc \times 1.000}{\pi \times ø}$$

Vf (mm/min.) = r.p.m. x Z x fz x K

K = Coeficiente corrección
Correction coefficient
Coéficient correction

D mm	d mm	L mm	l mm	Z	N° Art. PMX	€	N° Art TIALN-TOP	€
4,00	6	51	7	2	45250		45400	
5,00	6	52	8	2	45251		45401	
6,00	6	52	8	2	45252		45402	
7,00	10	60	10	2	45253		45403	
8,00	10	61	11	2	45254		45404	
9,00	10	61	11	2	23135		23144	
10,00	10	63	13	2	45255		45405	
12,00	12	73	16	2	45256		45406	
14,00	12	73	16	2	45257		45408	
16,00	16	79	19	2	45258		45409	
18,00	16	79	19	2	45259		45410	
20,00	20	88	22	2	45260		45411	
25,00	25	102	26	2	11119		13147	
28,00	25	102	26	2	11120		13156	

Set

pag. 391

Ref. 4600

FRESA FRONTAL ACABADO HSSE 8% CO NZ
NZ HSSE 8% Co Finishing End Mill
Fraise finition HSSE 8% Co NZ

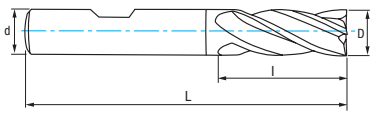

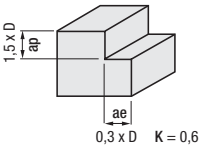

HSSE 8% Co | HSSE 8% Co + TIALSIN | DIN 844 N | ISO 1641

4-6 Z

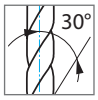

DIN 1835 B | Tol. D (k10) d (h6)

Material		Vc (m/min)		Refs. 4600-4606 - Avances fz/rev. (mm/z) - Feed - Pas									
Grupo	Sub.	8% Co	TIALSIN	Ø 4	Ø 6	Ø 8	Ø 10	Ø 12	Ø 16	Ø 20	Ø 25	Ø 32	Ø 40
P	P.1	25-35	35-46	0,020	0,030	0,035	0,050	0,060	0,100	0,100	0,100	0,100	0,100
K	K.1	20-30	25-45	0,020	0,030	0,035	0,050	0,060	0,100	0,100	0,100	0,100	0,100
	K.2	15-20	20-25	0,014	0,030	0,035	0,050	0,060	0,100	0,100	0,100	0,100	0,100
N	N.1	60-100	80-140	0,020	0,030	0,035	0,050	0,060	0,100	0,100	0,100	0,100	0,100
	N.2	60-100	80-140	0,020	0,030	0,035	0,050	0,060	0,100	0,100	0,100	0,100	0,100

r.p.m. = $\frac{Vc \times 1.000}{\pi \times ø}$ | Vf (mm/min.) = r.p.m. x Z x fz x K | K = Coeficiente corrección / Correction coefficient - Coéficient correction

D mm	d mm	L mm	l mm	Z	N° Art. 8% Co	€	N° Art. TIALSIN	€
2,00	6	51	7	4	46277		41718	
2,50	6	52	8	4	46280		41719	
3,00	6	52	8	4	46283		41721	
3,50	6	54	10	4	46286		41722	
4,00	6	55	11	4	46289		41724	
4,50	6	55	11	4	46292		41725	
5,00	6	57	13	4	46295		41727	
5,50	6	57	13	4	46298		41728	
6,00	6	57	13	4	46301		41730	
6,50	10	66	16	4	46304		41731	
7,00	10	66	16	4	46307		41732	
7,50	10	66	16	4	46310		41733	
8,00	10	69	19	4	46313		41734	
8,50	10	69	19	4	46316		41735	
9,00	10	69	19	4	46319		41736	
9,50	10	69	19	4	46322		41737	
10,00	10	72	22	4	46325		41738	
11,00	12	79	22	4	46331		41740	
12,00	12	83	26	4	46334		41741	
13,00	12	83	26	4	46337		41742	

D mm	d mm	L mm	l mm	Z	N° Art. 8% Co	€	N° Art. TIALSIN	€
14,00	12	83	26	4	46340		41743	
15,00	12	83	26	4	46343		41744	
16,00	16	92	32	4	46346		41745	
17,00	16	92	32	4	46349		41746	
18,00	16	92	32	4	46352		41747	
19,00	16	92	32	4	46355		41748	
20,00	20	104	38	4	46358		41749	
22,00	20	104	38	6	46361		41750	
24,00	25	121	45	6	77694		41751	
25,00	25	121	45	6	46364		41752	
Ø > 25 mm sin Corte al Centro (antigua 4400) / Non Center Cutting (old 4400) / Sans coupe au centre (vieux 4400)								
26,00	25	121	45	6	78872		41753	
28,00	25	121	45	6	46367		41754	
30,00	25	121	45	6	46370		41755	
32,00	32	133	53	6	46373		41947	
36,00	32	133	53	6	46376		41948	
40,00	40	155	63	8	46379		41949	

Ref. 4606

FRESA FRONTAL ACABADO HSSE 8% CO NZ LARGA
Long NZ HSSE 8% Co Finishing End Mill
Fraise finition HSSE 8% Co NZ longue

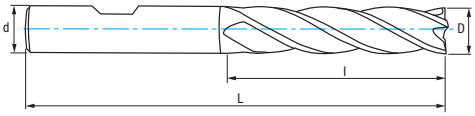

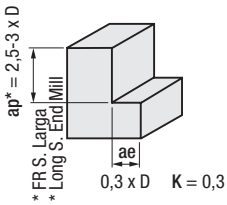

HSSE 8% Co | HSSE 8% Co + TIALSIN | DIN 844 N | ISO 1641

DIN 1835 B | Tol. D (k10) d (h6)

D mm	d mm	L mm	l mm	Z	N° Art. 8% Co	€	N° Art. TIALSIN	€
2,00	6	54	10	4	46382		17889	
2,50	6	56	12	4	46385		18144	
3,00	6	56	12	4	46388		17890	
3,50	6	59	15	4	77781		18145	
4,00	6	63	19	4	46391		17651	
4,50	6	63	19	4	77782		18147	
5,00	6	68	24	4	46394		17891	
5,50	6	68	24	4	77783		18148	
6,00	6	68	24	4	46397		18149	
7,00	10	80	30	4	46400		17892	
8,00	10	88	38	4	46403		18150	
9,00	10	88	38	4	46406		17894	
10,00	10	95	45	4	46409		17260	
11,00	12	102	45	4	46412		18151	
12,00	12	110	53	4	46415		15399	

D mm	d mm	L mm	l mm	Z	N° Art. 8% Co	€	N° Art. TIALSIN	€
14,00	12	110	53	4	46418		18152	
16,00	16	123	63	4	46421		15624	
18,00	16	123	63	4	46424		18153	
20,00	20	141	75	4	46427		17219	
22,00	20	141	75	6	46430		17171	
25,00	25	166	90	6	46433		18154	
Ø > 25 mm sin Corte al Centro Non Center Cutting / Sans coupe au centre								
28,00	25	166	90	6	46436		17189	
30,00	25	166	90	6	46439		17191	
32,00	32	186	106	6	46442		18155	
36,00	32	186	106	6	46445		17396	
40,00	40	217	125	8	46448		18156	

TIALSIN bajo demanda / upon request / sur demande

Ref. 4400

FRESA FRONTAL ACABADO HSSE 8% CO NZ
NZ HSSE 8% Co Finishing End Mill
Fraise finition HSSE 8% Co NZ

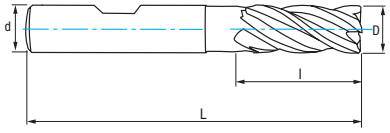

HSSE 8% Co | HSSE 8% Co + TIALSIN | DIN 844 N | ISO 1641 | 30° | DIN 1835 B | Tol. D (k10) d (h6)

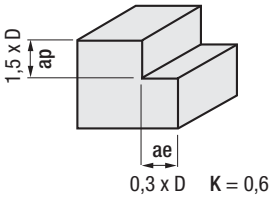

No válida Trabajo Axial
Not Valid for Axial Work
Invalide pour travail dans l´axe

Material		Vc (m/min)		Avances fz/rev. (mm/z) - Feed - Pas									
Grupo	Sub.	8% Co	TIALSIN	Ø 4	Ø 6	Ø 8	Ø 10	Ø 12	Ø 16	Ø 20	Ø 25	Ø 32	Ø 40
P	P.1	25-35	35-46	0,020	0,030	0,035	0,050	0,060	0,100	0,100	0,100	0,100	0,100
K	K.1	20-30	25-45	0,020	0,030	0,035	0,050	0,060	0,100	0,100	0,100	0,100	0,100
	K.2	15-20	20-25	0,014	0,030	0,035	0,050	0,060	0,100	0,100	0,100	0,100	0,100
N	N.1	60-100	80-140	0,020	0,030	0,035	0,050	0,060	0,100	0,100	0,100	0,100	0,100
	N.2	60-100	80-140	0,020	0,030	0,035	0,050	0,060	0,100	0,100	0,100	0,100	0,100

$$\text{r.p.m.} = \frac{Vc \times 1.000}{\pi \times ø}$$

Vf (mm/min.) = r.p.m. x Z x fz x K

K = Coeficiente corrección
Correction coefficient
Coéficient correction

D mm	d mm	L mm	l mm	Z	N° Art. 8% Co	€	N° Art. TIALSIN	€
2,00	6	51	7	4	43778		17528	
2,50	6	52	8	4	43781		17529	
3,00	6	52	8	4	43784		17530	
3,50	6	54	10	4	43787		17531	
4,00	6	55	11	4	43790		17533	
4,50	6	55	11	4	43793		17590	
5,00	6	57	13	4	43796		17536	
5,50	6	57	13	4	43799		17537	
6,00	6	57	13	4	43802		43903	
6,50	10	66	16	4	43805		17538	
7,00	10	66	16	4	43808		17539	
7,50	10	66	16	4	43811		17540	
8,00	10	69	19	4	43814		43904	
8,50	10	69	19	4	43817		17542	
9,00	10	69	19	4	43820		17543	
9,50	10	69	19	4	43823		17544	
10,00	10	72	22	4	43826		43905	
11,00	12	79	22	4	43829		17545	
12,00	12	83	26	4	43832		43906	
13,00	12	83	26	4	43835		17546	
14,00	12	83	26	4	43838		43907	
15,00	12	83	26	4	43841		17548	
16,00	16	92	32	4	43844		43908	
17,00	16	92	32	4	43847		17549	
18,00	16	92	32	4	43850		43909	
19,00	16	92	32	4	43853		17551	
20,00	20	104	38	4	43856		43910	
22,00	20	104	38	6	43859		17552	
24,00	25	121	42	6	43862		17553	
25,00	25	121	42	6	43865		17554	

TIALSIN bajo demanda
upon request / sur demande



Ref. 4430

FRESA FRONTAL ACABADO HSSE 8% CO 3Z ALUMINIO
Aluminium 3Z HSSE 8% Co Finishing End Mill
Fraise finition HSSE 8% Co 3Z aluminium

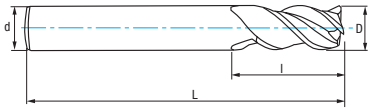

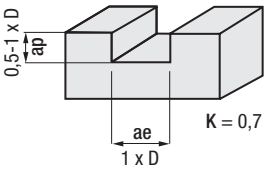

HSSE 8% Co | HSSE 8% Co + TIALSIN | DIN 844 W | ISO 1641

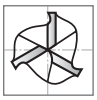

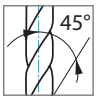

DIN 1835 B

Tol. D (e8) d (h6)

Material		Vc (m/min)		Refs. 4430-4432 - Avances fz/rev. (mm/z) - Feed - Pas								
Grupo	Sub.	8% Co	TIALSIN	Ø 4	Ø 6	Ø 8	Ø 10	Ø 12	Ø 16	Ø 20	Ø 25	Ø 32
P	P.1	30-40	40-56	0,020	0,030	0,035	0,050	0,060	0,100	0,100	0,100	0,100
N	N.3	160-200	220-280	0,025	0,042	0,062	0,067	0,080	0,100	0,130	0,130	0,130
	N.4	160-200	220-280	0,025	0,042	0,062	0,067	0,080	0,100	0,130	0,130	0,130
	N.5	50-80	70-110	0,020	0,030	0,035	0,050	0,060	0,100	0,100	0,100	0,100

r.p.m. = $\frac{Vc \times 1.000}{\pi \times ø}$ | Vf (mm/min.) = r.p.m. x Z x fz x K | K = Coeficiente corrección / Correction coefficient - Coéficient correction

D mm	d mm	L mm	l mm	Z	N° Art. 8% Co	€	N° Art. TIALSIN	€
2,00	6	51	7	3	44477		41665	
2,50	6	52	8	3	44480		41667	
3,00	6	52	8	3	44483		41668	
3,50	6	55	11	3	44486		41670	
4,00	6	55	11	3	44489		41671	
4,50	6	57	11	3	44492		41673	
5,00	6	57	13	3	44495		41676	
5,50	6	57	13	3	44498		41677	
6,00	6	57	13	3	44501		41679	
6,50	10	66	16	3	77449		41682	
7,00	10	66	16	3	44504		41683	
7,50	10	66	16	3	77450		41685	
8,00	10	69	19	3	44507		41686	
8,50	10	69	19	3	77451		41688	
9,00	10	69	19	3	44510		41691	
9,50	10	69	19	3	77452		41692	

D mm	d mm	L mm	l mm	Z	N° Art. 8% Co	€	N° Art. TIALSIN	€
10,00	10	72	22	3	44513		41694	
11,00	12	79	22	3	44516		41697	
12,00	12	83	26	3	44519		41698	
13,00	12	83	26	3	44522		41700	
14,00	12	83	26	3	44525		41701	
15,00	12	83	26	3	44528		41703	
16,00	16	92	32	3	44531		41704	
17,00	16	92	32	3	67508		41706	
18,00	16	92	32	3	44534		41707	
19,00	16	92	32	3	68886		41709	
20,00	20	104	38	3	44537		41710	
22,00	20	104	38	3	44540		41712	
25,00	25	121	45	3	44543		41713	
28,00	25	121	45	3	77824		41715	
30,00	25	121	45	3	44546		41716	
32,00	32	133	53	3	77827		41946	

Ref. 4432

FRESA FRONTAL ACABADO HSSE 8% CO 3Z ALUMINIO LARGA
Long Aluminium 3Z HSSE 8% Co Finishing End Mill
Fraise finition HSSE 8% Co 3Z aluminium longue

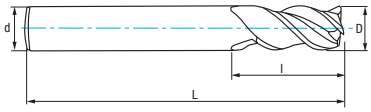

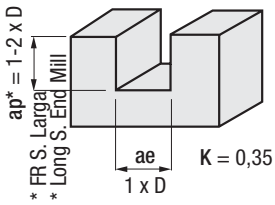

HSSE 8% Co | HSSE 8% Co + TIALSIN | DIN 844 W | ISO 1641

DIN 1835 B | Tol. D (e8) d (h6)

D mm	d mm	L mm	l mm	Z	N° Art. 8% Co	€	N° Art. TIALSIN	€
2,00	6	54	10	3	77453		18084	
2,50	6	56	12	3	77454		18087	
3,00	6	56	12	3	77455		18088	
3,50	6	59	15	3	77456		18090	
4,00	6	63	19	3	77457		18093	
4,50	6	63	19	3	77458		17380	
5,00	6	68	24	3	77459		18097	
5,50	6	68	24	3	77460		18099	
6,00	6	68	24	3	44549		15049	
7,00	10	80	30	3	77461		18100	
8,00	10	88	38	3	44552		15050	
9,00	10	88	38	3	77462		18102	

D mm	d mm	L mm	l mm	Z	N° Art. 8% Co	€	N° Art. TIALSIN	€
10,00	10	95	45	3	44555		15051	
11,00	12	102	45	3	77463		18103	
12,00	12	110	53	3	44558		15052	
14,00	12	110	53	3	44561		18105	
16,00	16	123	63	3	44564		15046	
18,00	16	123	63	3	44567		18106	
20,00	20	141	75	3	44570		15047	
22,00	20	141	75	3	44573		18108	
25,00	25	166	90	3	44576		18109	
28,00	25	166	90	3	80326		18112	
30,00	25	166	90	3	44579		15048	
32,00	32	186	106	3	77464		18114	

TIALSIN bajo demanda / upon request / sur demande

Ref. 4439

FRESA FRONTAL ACABADO HSSE 8% CO 3Z

3Z HSSE 8% Co Finishing End Mill

Fraise finition HSSE 8% Co 3Z

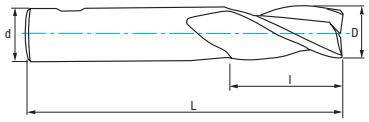

HSSE 8% Co | HSSE 8% Co + TIALSIN | DIN 844 N | 30° | DIN 1835 B | Tol. D (e8) d (h6)

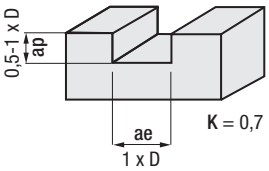

Material		Vc (m/min)		Avances fz/rev. (mm/z) - Feed - Pas						
Grupo	Sub.	8% Co	TIALSIN	Ø 4	Ø 6	Ø 8	Ø 10	Ø 12	Ø 16	Ø 20
P	P.1	30-40	40-56	0,020	0,030	0,035	0,050	0,060	0,100	0,100
K	K.1	20-30	25-45	0,020	0,030	0,035	0,050	0,060	0,100	0,100
	K.2	15-20	20-25	0,014	0,030	0,035	0,050	0,060	0,100	0,100
S		15-20	30-45	0,025	0,042	0,062	0,067	0,080	0,110	0,130
N	N.1	60-100	80-140	0,020	0,030	0,035	0,050	0,060	0,100	0,100
	N.2	60-100	80-140	0,020	0,030	0,035	0,050	0,060	0,100	0,100

$$r.p.m. = \frac{Vc \times 1.000}{\pi \times ø}$$

Vf (mm/min.) = r.p.m. x Z x fz x K

K = Coeficiente corrección
Correction coefficient
Coéficient correction

D mm	d mm	L mm	l mm	Z	N° Art. 8% Co	€	N° Art. TIALSIN	€
2,00	6	51	7	3	43147		17602	
2,50	6	52	8	3	43148		17603	
3,00	6	52	8	3	43149		17604	
3,50	6	54	10	3	43150		17605	
4,00	6	55	11	3	43152		17606	
4,50	6	57	11	3	43153		17607	
5,00	6	57	13	3	43154		17221	
5,50	6	57	13	3	43155		17608	
6,00	6	57	13	3	43156		17222	
6,50	10	66	16	3	75763		77230	
7,00	10	66	16	3	43158		17224	
7,50	10	66	16	3	75765		77231	
8,00	10	69	19	3	43160		17612	
8,50	10	69	19	3	75768		77232	
9,00	10	69	19	3	43162		17225	
9,50	10	72	19	3	75769		77233	
10,00	10	72	22	3	43165		17616	
12,00	12	83	26	3	43168		17617	
14,00	12	83	26	3	43170		17618	
16,00	16	92	32	3	43172		17620	
18,00	16	92	32	3	43174		17621	
20,00	20	104	38	3	43176		17622	

TIALSIN bajo demanda / upon request / sur demande



Ref. 4420

FRESA FRONTAL ACABADO HSSE 8% CO 2Z

2Z HSSE 8% Co Finishing End Mill

Fraise finition HSSE 8% Co 2Z

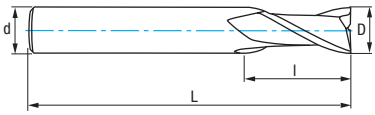

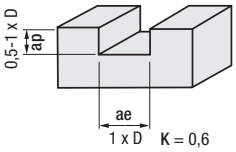

HSSE 8% Co | HSSE 8% Co + TIALSIN | DIN 327 N | ISO 1641/1

DIN 1835 B

Tol. D (e8) d (h6)

Set **pag. 392**

Material		Vc (m/min)		Refs. 4420-4426 - Avances fz/rev. (mm/z) - Feed - Pas									
Grupo	Sub.	8% Co	TIALSIN	Ø 4	Ø 6	Ø 8	Ø 10	Ø 12	Ø 16	Ø 20	Ø 25	Ø 32	Ø 40
P	P.1	30-40	40-56	0,020	0,030	0,035	0,050	0,060	0,100	0,100	0,100	0,100	0,100
K	K.1	20-30	25-45	0,020	0,030	0,035	0,050	0,060	0,100	0,100	0,100	0,100	0,100
	K.2	15-20	20-25	0,014	0,030	0,035	0,050	0,060	0,100	0,100	0,100	0,100	0,100
N	N.1	60-100	80-140	0,020	0,030	0,035	0,050	0,060	0,100	0,100	0,100	0,100	0,100
	N.2	60-100	80-140	0,020	0,030	0,035	0,050	0,060	0,100	0,100	0,100	0,100	0,100
	N.3	160-200	220-280	0,025	0,042	0,062	0,067	0,080	0,100	0,130	0,130	0,130	0,130
	N.4	160-200	220-280	0,025	0,042	0,062	0,067	0,080	0,100	0,130	0,130	0,130	0,130
	N.5	50-80	70-110	0,020	0,030	0,035	0,050	0,060	0,100	0,100	0,100	0,100	0,100

$r.p.m. = \frac{Vc \times 1.000}{\pi \times ø}$ | Vf (mm/min.) = r.p.m. x Z x fz x K | K = Coeficiente corrección / Correction coefficient / Coéficient correction

D mm	d mm	L mm	l mm	Z	N° Art. 8% Co	€	N° Art. TIALSIN	€
1,00	6	48	3	2	77335		77336	
1,50	6	48	3	2	77334		77337	
2,00	6	48	4	2	44249		41613	
2,50	6	49	5	2	44252		41614	
3,00	6	49	5	2	44255		41616	
3,50	6	50	6	2	44258		41617	
4,00	6	51	7	2	44261		41619	
4,50	6	52	8	2	44264		41620	
5,00	6	52	8	2	44267		41622	
5,50	6	52	8	2	44270		41623	
6,00	6	52	8	2	44273		41625	
6,50	10	60	10	2	44276		41626	
7,00	10	60	10	2	44279		41628	
7,50	10	61	11	2	44282		41629	
8,00	10	61	11	2	44285		41631	
8,50	10	61	11	2	44288		41634	
9,00	10	61	11	2	44291		41635	
9,50	10	61	11	2	44294		41637	
10,00	10	63	13	2	44297		41638	

D mm	d mm	L mm	l mm	Z	N° Art. 8% Co	€	N° Art. TIALSIN	€
11,00	12	70	13	2	44303		41641	
12,00	12	73	16	2	44306		41643	
13,00	12	73	16	2	44309		41644	
14,00	12	73	16	2	44312		41646	
15,00	12	73	16	2	44315		41647	
16,00	16	79	19	2	44318		41649	
17,00	16	79	19	2	44321		41650	
18,00	16	79	19	2	44324		41652	
19,00	16	79	19	2	44327		41653	
20,00	20	88	22	2	44330		41655	
22,00	20	88	22	2	44333		41658	
24,00	25	102	26	2	44336		41659	
25,00	25	102	26	2	44339		41661	
28,00	25	102	26	2	44342		41662	
30,00	25	102	26	2	44345		41664	
32,00	32	112	32	2	44348		41943	
36,00	32	112	32	2	44351		41944	
40,00	40	130	38	2	44354		41945	

Ref. 4426

FRESA FRONTAL ACABADO HSSE 8% CO 2Z LARGA

Long 2Z HSSE 8% Co Finishing End Mill

Fraise finition HSSE 8% Co 2Z longue

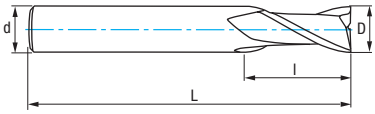

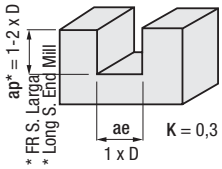

HSSE 8% Co | HSSE 8% Co + TIALSIN | IZAR Std. N | ISO 1641

DIN 1835 B

Tol. D (e8) d (h6)

D mm	d mm	L mm	l mm	Z	N° Art. 8% Co	€	N° Art. TIALSIN	€
2,00	6	54	7	2	44357		16074	
2,50	6	56	8	2	44360		16092	
3,00	6	56	8	2	44363		45029	
4,00	6	63	11	2	44366		45030	
5,00	6	68	13	2	44369		45031	
6,00	6	68	13	2	44372		45032	
7,00	10	80	16	2	44375		17192	
8,00	10	88	19	2	44378		45034	
9,00	10	88	19	2	44381		15849	
10,00	10	95	22	2	44384		14538	
11,00	12	102	22	2	44387		17193	
12,00	12	110	26	2	44390		14550	
12,00	12	110	53	2	13494		13497	

D mm	d mm	L mm	l mm	Z	N° Art. 8% Co	€	N° Art. TIALSIN	€
14,00	12	110	26	2	44393		17194	
14,00	12	110	53	2	13500		13509	
16,00	16	123	32	2	44396		17195	
16,00	16	123	63	2	13506		13515	
18,00	16	123	32	2	44399		14562	
18,00	16	123	63	2	13512		13532	
20,00	20	141	38	2	44402		17197	
20,00	20	141	75	2	13514		13535	
22,00	20	141	38	2	44405		17198	
25,00	25	166	45	2	44408		17199	
28,00	25	166	45	2	44411		17200	
30,00	25	166	45	2	81024		17201	
32,00	32	186	53	2	44414		17202	

TIALSIN bajo demanda / upon request / sur demande

Ref. 4422

FRESA FRONTAL ACABADO HSSE 8% CO 2Z RADIAL
Radial 2Z HSSE 8% Co Finishing End Mill
Fraise finition HSSE 8% Co 2Z hemisphérique

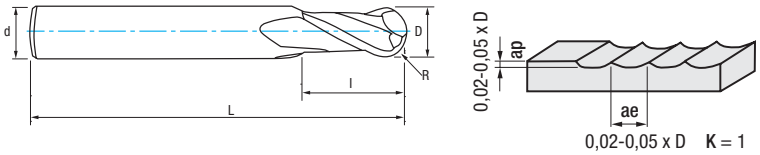

HSSE 8% Co | HSSE 8% Co + TIALSIN | DIN 327 N | 30° | DIN 1835 B | Tol. D (e8) d (h6)

Material		Vc (m/min)		Refs. 4422-4470 - Avances fz/rev. (mm/z) - Feed - Pas								
Grupo	Sub.	8% Co	TIALSIN	Ø 4	Ø 6	Ø 8	Ø 10	Ø 12	Ø 16	Ø 20	Ø 25	Ø 30
P	P.1	30-40	40-56	0,020	0,030	0,035	0,050	0,060	0,100	0,100	0,100	0,100
K	K.1	20-30	25-45	0,020	0,030	0,035	0,050	0,060	0,100	0,100	0,100	0,100
	K.2	15-20	20-25	0,014	0,030	0,035	0,050	0,060	0,100	0,100	0,100	0,100
N	N.1	60-100	80-140	0,020	0,030	0,035	0,050	0,060	0,100	0,100	0,100	0,100
	N.2	60-100	80-140	0,020	0,030	0,035	0,050	0,060	0,100	0,100	0,100	0,100

r.p.m. = $\frac{Vc \times 1.000}{\pi \times ø}$ | Vf (mm/min.) = r.p.m. x Z x fz x K | K = Coeficiente corrección / Correction coefficient / Coéficient correction

D mm	d mm	L mm	l mm	Z	N° Art. 8% Co	€	N° Art. TIALSIN	€
2,00	6	48	4	2	69568		17181	
3,00	6	49	5	2	69625		17182	
4,00	6	51	7	2	69628		15427	
5,00	6	52	8	2	69631		17156	
6,00	6	52	8	2	69634		15428	
7,00	10	60	10	2	69637		19597	
8,00	10	61	11	2	69640		16191	
9,00	10	61	11	2	69643		18810	
10,00	10	63	13	2	69646		17158	
11,00	12	70	13	2	69649		17887	
12,00	12	73	16	2	69651		17159	

D mm	d mm	L mm	l mm	Z	N° Art. 8% Co	€	N° Art. TIALSIN	€
13,00	12	73	16	2	69652		17888	
14,00	12	73	16	2	69654		17161	
15,00	12	73	16	2	69655		17162	
16,00	16	79	19	2	69657		17163	
18,00	16	79	19	2	69660		18061	
20,00	20	88	22	2	69663		17180	
22,00	20	88	22	2	69666		21809	
24,00	25	102	26	2	69667		21606	
25,00	25	102	26	2	69669		18243	
30,00	25	102	26	2	69672		18244	

TIALSIN bajo demanda / upon request / sur demande

Ref. 4470

FRESA FRONTAL ACABADO HSSE 8% CO 2Z RADIAL LARGA
Long Radial 2Z HSSE 8% Co Finishing End Mill
Fraise finition HSSE 8% Co 2Z hemisphérique longue

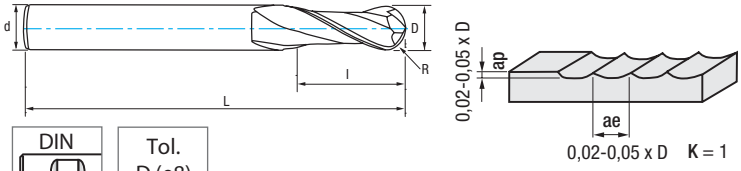

HSSE 8% Co | HSSE 8% Co + TIALSIN | IZAR Std. N | 30° | DIN 1835 B | Tol. D (e8) d (h6)

D mm	d mm	L mm	l mm	Z	N° Art. 8% Co	€	N° Art. TIALSIN	€
2,00	6	54	7	2	45281		18115	
2,50	6	56	8	2	45284		18117	
3,00	6	56	8	2	45287		18120	
4,00	6	63	11	2	45290		18121	
5,00	6	68	13	2	45293		18124	
6,00	6	68	13	2	45296		17252	
7,00	10	80	16	2	45299		18126	
8,00	10	88	19	2	45302		17255	
9,00	10	88	19	2	45305		18128	
10,00	10	95	22	2	45308		17257	
11,00	12	102	22	2	45311		18129	

D mm	d mm	L mm	l mm	Z	N° Art. 8% Co	€	N° Art. TIALSIN	€
12,00	12	110	26	2	45314		17293	
14,00	12	110	26	2	45317		18130	
16,00	16	123	32	2	45320		18132	
18,00	16	123	32	2	45323		18133	
20,00	20	141	38	2	45326		18135	
22,00	20	141	38	2	45329		18136	
24,00	25	166	45	2	40908		18138	
25,00	25	166	45	2	45332		18139	
30,00	25	166	45	2	77816		18141	
32,00	32	186	53	2	45338		18142	

TIALSIN bajo demanda / upon request / sur demande

Ref. 4410

FRESA FRONTAL ACABADO HSSE 5% CO 1Z ALUMINIO
Aluminium 1Z HSSE 5% Co Finishing End Mill
Fraise finition HSSE 5% Co 1Z aluminium

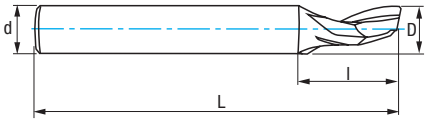

HSSE 5% Co	IZAR Std. W	DIN 1835 A	Tol.* D (k10) d (h6)	*øD=ød =>Tol. D (js14) d (h6)

Material		Vc (m/min)	Avances fz/rev. (mm/z) - Feed - Pas			
Grupo	Sub.	5% Co	Ø 4	Ø 6	Ø 8	Ø 10
N	N.3	160-200	0,025	0,042	0,062	0,067
	N.4	160-200	0,025	0,042	0,062	0,067
	N.5	50-80	0,020	0,030	0,035	0,050
	N.6	40-70	0,018	0,030	0,040	0,055

D mm	d mm	L mm	l mm	Z	N° Art. 5% Co	€
3,00	8	60	12	1	13932	
4,00	8	60	12	1	13933	
5,00	8	60	12	1	13935	
6,00	8	60	14	1	13936	
7,00	8	60	14	1	13937	
8,00	8	80	15	1	13938	
10,00	10	80	15	1	13939	

$$\text{r.p.m.} = \frac{Vc \times 1.000}{\pi \times ø}$$

Vf (mm/min.) = r.p.m. x Z x fz x K

K = Coeficiente corrección
Correction coefficient
Coéficient correction

Ref. 4411

FRESA FRONTAL ACABADO HSSE 5% CO 1Z ALUMINIO LARGA
Long Aluminium 1Z HSSE 5% Co Finishing End Mill
Fraise finition HSSE 5% Co 1Z aluminium longue

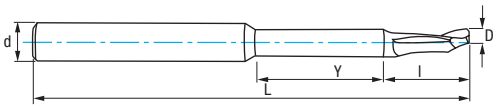

HSSE 5% Co	IZAR Std. W	DIN 1835 A	Y	Tol.* D (k10) d (h6)	*øD=ød =>Tol. D (js14) d (h6)

Material		Vc (m/min)	Avances fz/rev. (mm/z) - Feed - Pas		
Grupo	Sub.	5% Co	Ø 4	Ø 6	Ø 8
N	N.3	160-200	0,025	0,042	0,062
	N.4	160-200	0,025	0,042	0,062
	N.5	50-80	0,020	0,030	0,035
	N.6	40-70	0,018	0,030	0,040

$$\text{r.p.m.} = \frac{Vc \times 1.000}{\pi \times ø}$$

Vf (mm/min.) = r.p.m. x Z x fz x K

K = Coeficiente corrección
Correction coefficient
Coéficient correction

D mm	d mm	L mm	l mm	Y mm	Z	N° Art. 5% Co	€
4,00	8	80	16	29	1	13941	
5,00	8	80	16	29	1	13943	
6,00	8	90	16	29	1	13944	
8,00	8	100	28	40	1	13945	

Ref. 4410

Ref. 4411

Ref. 4401

FRESA FRONTAL ACABADO HSS NZ
NZ HSS Finishing End Mill
Fraise finition HSS NZ

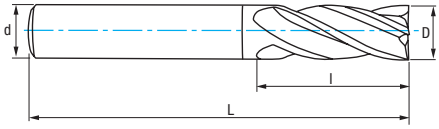

HSS | DIN 844 N | ISO 1641 | 4-8 Z | 30° | DIN 1835 B | Tol. D (k10) d (h6)

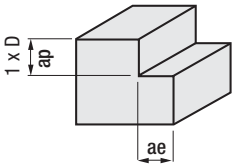

0,3 x D K = 0,6

No válida Trabajo Axial
Not Valid for Axial Work
Invalide pour travail dans l´axe

Material		Vc (m/min)	Avances fz/rev. (mm/z) - Feed - Pas									
Grupo	Sub.	HSS	Ø 4	Ø 6	Ø 8	Ø 10	Ø 12	Ø 16	Ø 20	Ø 25	Ø 32	Ø 40
P	P.1	20-28	0,020	0,030	0,035	0,050	0,060	0,100	0,100	0,100	0,100	0,100

D mm	d mm	L mm	l mm	Z	N° Art. HSS	€
2,00	6	51	7	4	43691	
2,50	6	52	8	4	43694	
3,00	6	52	8	4	43697	
3,50	6	54	10	4	43700	
4,00	6	55	11	4	43703	
4,50	6	55	11	4	77567	
5,00	6	57	13	4	43706	
5,50	6	57	13	4	77568	
6,00	6	57	13	4	43709	
6,50	10	66	16	4	77569	
7,00	10	66	16	4	43712	
7,50	10	66	16	4	78894	
8,00	10	69	19	4	43715	
8,50	10	69	19	4	78895	
9,00	10	69	19	4	43718	
9,50	10	69	19	4	78896	
10,00	10	72	22	4	43721	
11,00	12	79	22	4	43724	
12,00	12	83	26	4	43727	
13,00	12	83	26	4	43730	
14,00	12	83	26	4	43733	
15,00	12	83	26	4	43736	
16,00	16	92	32	4	43739	
17,00	16	92	32	4	43742	
18,00	16	92	32	4	43745	
19,00	16	92	32	4	43748	
20,00	20	104	38	4	43751	
22,00	20	104	38	6	43754	
24,00	25	121	45	6	43757	
25,00	25	121	45	6	43760	
26,00	25	121	45	6	78897	
28,00	25	121	45	6	43763	
30,00	25	121	45	6	43766	
32,00	32	133	53	6	43769	
36,00	32	133	53	6	43772	
40,00	40	155	63	8	43775	

$$\text{r.p.m.} = \frac{Vc \times 1.000}{\pi \times ø}$$

Vf (mm/min.) = r.p.m. x Z x fz x K

K = Coeficiente corrección
Correction coefficient
Coéficient correction

Ref. 4421

FRESA FRONTAL ACABADO HSS 2Z
2Z HSS Finishing End Mill
Fraise finition HSS 2Z

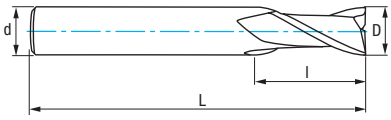

HSS | DIN 327 N | ISO 1641/1 | 30° | DIN 1835 B | Tol. D (e8) d (h6)

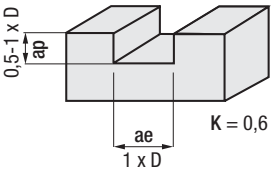

Material		Vc (m/min)	Avances fz/rev. (mm/z) - Feed - Pas									
Grupo	Sub.	HSS	Ø 4	Ø 6	Ø 8	Ø 10	Ø 12	Ø 16	Ø 20	Ø 25	Ø 32	Ø 40
P	P.1	20-28	0,020	0,030	0,035	0,050	0,060	0,100	0,100	0,100	0,100	0,100

$$r.p.m. = \frac{Vc \times 1.000}{\pi \times ø}$$

Vf (mm/min.) = r.p.m. x Z x fz x K

K = Coeficiente corrección
Correction coefficient
Coéficient correction

D mm	d mm	L mm	l mm	Z	N° Art. HSS	€
2,00	6	48	4	2	44162	
2,50	6	49	5	2	44165	
3,00	6	49	5	2	44168	
3,50	6	50	6	2	44171	
4,00	6	51	7	2	44174	
4,50	6	52	8	2	73802	
5,00	6	52	8	2	44177	
5,50	6	52	8	2	73805	
6,00	6	52	8	2	44180	
6,50	10	60	10	2	73808	
7,00	10	60	10	2	44183	
7,50	10	61	11	2	73811	
8,00	10	61	11	2	44186	
8,50	10	61	11	2	73814	
9,00	10	61	11	2	44189	
9,50	10	61	11	2	73817	
10,00	10	63	13	2	44192	
11,00	12	70	13	2	44195	
12,00	12	73	16	2	44198	
13,00	12	73	16	2	44201	
14,00	12	73	16	2	44204	
15,00	12	73	16	2	44207	
16,00	16	79	19	2	44210	
17,00	16	79	19	2	44213	
18,00	16	79	19	2	44216	
19,00	16	79	19	2	44219	
20,00	20	88	22	2	44222	
22,00	20	88	22	2	44225	
24,00	25	102	26	2	44228	
25,00	25	102	26	2	44231	
28,00	25	102	26	2	44234	
30,00	25	102	26	2	44237	
32,00	32	112	32	2	44240	
36,00	32	112	32	2	44243	
40,00	40	130	38	2	44246	

Ref. 4412

FRESA FRONTAL ACABADO HSS 1Z ALUMINIO
Aluminium 1Z HSS Finishing End Mill
Fraise finition HSS 1Z aluminium

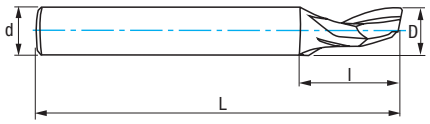

HSS	IZAR Std. W	**Serie Corta** **Short Length** Série courte	DIN 1835 A	d= 8-10 mm	Tol.* D (k10) d (h6)	*øD=ød =>Tol. D (js14) d (h6)

D mm	d mm	L mm	l mm	Z	N° Art. HSS	€
3,00	8	60	12	1	44087	
4,00	8	60	12	1	44090	
5,00	8	60	12	1	44093	
6,00	8	60	14	1	44096	
7,00	8	60	14	1	44099	
8,00	8	80	15	1	44102	
10,00	10	80	15	1	44105	

Material		Vc (m/min)	Avances fz/rev. (mm/z) - Feed - Pas			
Grupo	Sub.	HSS	Ø 4	Ø 6	Ø 8	Ø 10
N	N.3	100-160	0,024	0,040	0,060	0,090
	N.4	100-160	0,024	0,040	0,060	0,090
	N.5	100-160	0,015	0,025	0,035	0,060
	N.6	40-70	0,012	0,022	0,035	0,055

r.p.m. = $\frac{\text{Vc x 1.000}}{\pi \text{ x ø}}$

Vf (mm/min.) = r.p.m. x Z x fz x K

K = Coeficiente corrección
Correction coefficient
Coéficient correction

Ref. 4413

FRESA FRONTAL ACABADO HSS 1Z ALUMINIO
Aluminium 1Z HSS Finishing End Mill
Fraise finition HSS 1Z aluminium

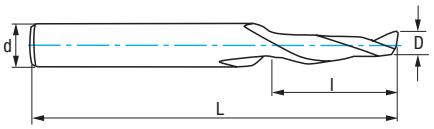

HSS	IZAR Std. W	**Serie Corta** **Short Length** Série courte	DIN 1835 A	d= 6 mm	Tol.* D (k10) d (h6)	*øD=ød =>Tol. D (js14) d (h6)

D mm	d mm	L mm	l mm	Z	N° Art. HSS	€
3,00	6	60	12	1	44108	
4,00	6	60	12	1	44111	
5,00	6	60	12	1	44114	
6,00	6	60	14	1	44117	

Material		Vc (m/min)	Avances fz/rev. (mm/z) - Feed - Pas	
Grupo	Sub.	HSS	Ø 4	Ø 6
N	N.3	100-160	0,024	0,040
	N.4	100-160	0,024	0,040
	N.5	100-160	0,015	0,025
	N.6	40-70	0,012	0,022

r.p.m. = $\frac{\text{Vc x 1.000}}{\pi \text{ x ø}}$

Vf (mm/min.) = r.p.m. x Z x fz x K

K = Coeficiente corrección
Correction coefficient
Coéficient correction

Ref. 4414

FRESA FRONTAL ACABADO HSS 1Z ALUMINIO
Aluminium 1Z HSS Finishing End Mill
Fraise finition HSS 1Z aluminium

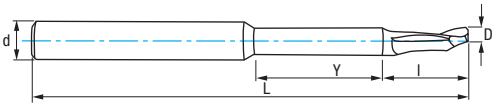

HSS	IZAR Std. W	**Serie Larga** **Long Length** Série longue	d= 8-10 mm	DIN 1835 A	Y	Tol.* D (k10) d (h6)	*øD=ød =>Tol. D (js14) d (h6)

Material		Vc (m/min)	Avances fz/rev. (mm/z) - Feed - Pas			
Grupo	Sub.	HSS	Ø 4	Ø 6	Ø 8	Ø 10
N	N.3	100-160	0,024	0,040	0,060	0,090
	N.4	100-160	0,024	0,040	0,060	0,090
	N.5	100-160	0,015	0,025	0,035	0,060
	N.6	40-70	0,012	0,022	0,035	0,055

D mm	d mm	L mm	l mm	Y mm	Z	N° Art. HSS	€
4,00	8	80	16	29	1	44120	
5,00	8	80	16	29	1	44123	
6,00	8	90	16	29	1	44126	
8,00	8	100	28	40	1	44129	
10,00	10	120	40	40	1	29178	

$$\text{r.p.m.} = \frac{Vc \times 1.000}{\pi \times ø}$$

Vf (mm/min.) = r.p.m. x Z x fz x K

K = Coeficiente corrección
Correction coefficient
Coéficient correction

Ref. 4415

FRESA FRONTAL ACABADO HSS 1Z ALUMINIO
Aluminium 1Z HSS Finishing End Mill
Fraise finition HSS 1Z aluminium

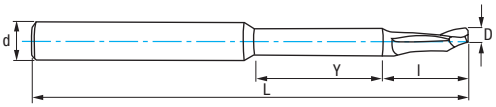

HSS	IZAR Std. W	**Serie Larga** **Long Length** Série longue	d= 6 mm	DIN 1835 A	Y	Tol.* D (k10) d (h6)	*øD=ød =>Tol. D (js14) d (h6)

Material		Vc (m/min)	Avances fz/rev. (mm/z) - Feed - Pas
Grupo	Sub.	HSS	Ø 6
N	N.3	100-160	0,040
	N.4	100-160	0,040
	N.5	100-160	0,025
	N.6	40-70	0,022

D mm	d mm	L mm	l mm	Y mm	Z	N° Art. HSS	€
5,00	6	80	14	31	1	44132	
6,00	6	80	14	31	1	44135	

$$\text{r.p.m.} = \frac{Vc \times 1.000}{\pi \times ø}$$

Vf (mm/min.) = r.p.m. x Z x fz x K

K = Coeficiente corrección
Correction coefficient
Coéficient correction

Ref. 4416

FRESA FRONTAL ACABADO HSS 1Z ALUMINIO
Aluminium 1Z HSS Finishing End Mill
Fraise finition HSS 1Z aluminium

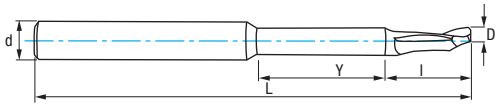

HSS	IZAR Std. W	**Serie Larga Long Length** Série longue	d= 8 mm		Y	Tol.* D (k10) d (h6)	*øD=ød =>Tol. D (js14) d (h6)

Material		Vc (m/min)	Avances fz/rev. (mm/z) - Feed - Pas	
Grupo	Sub.	HSS	Ø 4	Ø 5
N	N.3	100-160	0,024	0,040
	N.4	100-160	0,024	0,040
	N.5	100-160	0,015	0,025
	N.6	40-70	0,012	0,022

D mm	d mm	L mm	l mm	Y mm	Z	N° Art. HSS	€
4,00	8	80	16	19	1	74142	
5,00	8	80	16	19	1	74145	

$$r.p.m. = \frac{Vc \times 1.000}{\pi \times ø}$$

Vf (mm/min.) = r.p.m. x Z x fz x K

K = Coeficiente corrección
Correction coefficient
Coéficient correction

Ref. 4417

FRESA FRONTAL ACABADO HSS 1Z ALUMINIO
Aluminium 1Z HSS Finishing End Mill
Fraise finition HSS 1Z aluminium

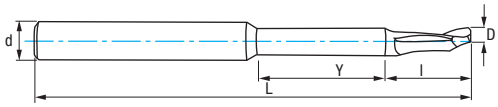

HSS	IZAR Std. W	**Serie Larga Long Length** Série longue	d= 8 mm	DIN 1835 A	Y	Tol.* D (k10) d (h6)	*øD=ød =>Tol. D (js14) d (h6)

Material		Vc (m/min)	Avances fz/rev. (mm/z) - Feed - Pas
Grupo	Sub.	HSS	Ø 5
N	N.3	100-160	0,040
	N.4	100-160	0,040
	N.5	100-160	0,025
	N.6	40-70	0,022

D mm	d mm	L mm	l mm	Y mm	Z	N° Art. HSS	€
5,00	8	100	35	20	1	44138	

$$r.p.m. = \frac{Vc \times 1.000}{\pi \times ø}$$

Vf (mm/min.) = r.p.m. x Z x fz x K

K = Coeficiente corrección
Correction coefficient
Coéficient correction

SETS FRESADO PMX - HSSE

PMX – HSSE Milling Sets

Jeux de fraisage PMX - HSSE

Sets 6644

FRESA FRONTAL DESBASTE FINO PMX NZ
NZ PMX Fine Pitch Roughing End Mill
Fraise ébauche pas fin PMX NZ

8 Pcs

Cont.	N° Art. PMX	€
6-8-10-12-14-16-18-20 mm	14904	

4 Pcs

Cont.	N° Art. PMX	€
6-8-10-12 mm	14241	

8 Pcs

Cont.	N° Art TIALN-TOP	€
6-8-10-12-14-16-18-20 mm	14907	

4 Pcs

Cont.	N° Art TIALN-TOP	€
6-8-10-12 mm	14275	

Sets 6647

FRESA FRONTAL DESBASTE FINO PMX NZ INOX
Stainless NZ PMX Fine Pitch Roughing End Mill
Fraise ébauche pas fin PMX NZ Inox

8 Pcs

Cont.	N° Art TIALN-TOP	€
6-8-10-12-14-16-18-20 mm	66387	

4 Pcs

Cont.	N° Art TIALN-TOP	€
6-8-10-12 mm	14293	

Sets 4644

FRESA FRONTAL DESBASTE FINO HSSE 8% CO NZ

NZ HSSE 8% Co Fine Pitch Roughing End Mill

Fraise ébauche pas fin HSSE 8% Co NZ

6 Pcs

Cont.	N° Art. 8% Co	€
4-5-6-8-10-12 mm	14300	

6 Pcs

Cont.	N° Art. TIALSIN	€
4-5-6-8-10-12 mm	14303	

Sets 6600

FRESA FRONTAL ACABADO PMX NZ

NZ PMX Finishing End Mill

Fraise finition PMX NZ

10 Pcs

Cont.	N° Art. PMX	€
4-5-6-8-10-12-14-16-18-20 mm	14911	

10 Pcs

Cont.	N° Art TIALN-TOP	€
4-5-6-8-10-12-14-16-18-20 mm	14913	

6 Pcs

Cont.	N° Art. PMX	€
4-5-6-8-10-12 mm	14294	

6 Pcs

Cont.	N° Art TIALN-TOP	€
4-5-6-8-10-12 mm	14295	

Sets 6430

FRESA FRONTAL ACABADO PMX 3Z ALUMINIO

Aluminium 3Z PMX Finishing End Mill

Fraise finition PMX 3Z aluminium

10 Pcs

Cont.	N° Art. PMX	€
4-5-6-8-10-12-14-16-18-20 mm	14919	

10 Pcs

Cont.	N° Art TIALN-TOP	€
4-5-6-8-10-12-14-16-18-20 mm	14922	

6 Pcs

Cont.	N° Art. PMX	€
4-5-6-8-10-12 mm	14296	

6 Pcs

Cont.	N° Art TIALN-TOP	€
4-5-6-8-10-12 mm	14297	

Sets 6420

FRESA FRONTAL ACABADO PMX 2Z

2Z PMX Finishing End Mill

Fraise finition PMX 2Z

10 Pcs

Cont.	N° Art. PMX	€
4-5-6-8-10-12-14-16-18-20 mm	14914	

10 Pcs

Cont.	N° Art TIALN-TOP	€
4-5-6-8-10-12-14-16-18-20 mm	14916	

6 Pcs

Cont.	N° Art. PMX	€
4-5-6-8-10-12 mm	14298	

6 Pcs

Cont.	N° Art TIALN-TOP	€
4-5-6-8-10-12 mm	14299	

Sets 4600

FRESA FRONTAL ACABADO HSSE 8% CO NZ

NZ HSSE 8% Co Finishing End Mill

Fraise finition HSSE 8% Co NZ

6 Pcs

Cont.	N° Art. 8% Co	€
4-5-6-8-10-12 mm	14382	

6 Pcs

Cont.	N° Art. TIALSIN	€
4-5-6-8-10-12 mm	14383	

Sets 4420

FRESA FRONTAL ACABADO HSSE 8% CO 2Z

2Z HSSE 8% Co Finishing End Mill

Fraise finition HSSE 8% Co 2Z

6 Pcs

Cont.	N° Art. 8% Co	€
4-5-6-8-10-12 mm	14384	

6 Pcs

Cont.	N° Art. TIALSIN	€
4-5-6-8-10-12 mm	15076	

Ref. 4995

EXPOSITOR FRESAS FRONTALES
End Mill Exhibitor
Présentoir Fraises

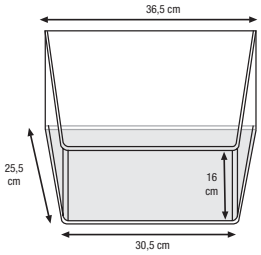

56 Pcs

Cont. Ref.	Diam. mm	Uds.
4600 4606 4430 4432 4420 4426	3	1
	4	1
	5	1
	6	1
	8	1
	10	1
	12	1
4640 4690	10	1
	12	1
	16	1
Refs. HSS 4412 4414	4	1
	5	1
	6	1
	8	1

N° Art. 8% Co	€
67841	

N° Art. TIALSIN	€
67842	



FRESAS EN "T", WOODRUFF, 1/4 RADIO, ANGULARES

"T" Slot, Woodruff, 1/4 Radius, Angle Shank Tool

Fraises à T, Woodruff, rayon 1/4, coniques

TABLA USO

Use Table

Tableau d'usage

Material				Velocidad Corte Cutting Speed Vitesse de coupe (m/min.)		Avance Feed Avance fz/rev. (mm/min.)											
Grupo / Subgrupo Group / Subgroup Groupe / S. Groupe				HSSE 5% Co	TIALSIN	Ø 4	Ø 6	Ø 8	Ø 10	Ø 12	Ø 16	Ø 20	Ø 25	Ø 32	Ø 40	Ø 50	Ø 63
P		P.1	<850 N/mm²	20-30	28-40	0,020	0,030	0,035	0,050	0,060	0,100	0,100	0,100	0,100	0,100	0,100	0,100
P		P.2	< 1000 N/mm²	15-20	20-25	0,014	0,030	0,035	0,050	0,060	0,100	0,100	0,100	0,100	0,100	0,100	0,100
K	FUNDICIÓN Cast Iron Fonte	K.1	< 700 N/mm²	15-20	20-25	0,020	0,030	0,035	0,050	0,060	0,100	0,100	0,100	0,100	0,100	0,100	0,100
K	FUNDICIÓN Cast Iron Fonte	K.2	700-1000 N/mm²	12-18	16-25	0,014	0,030	0,035	0,050	0,060	0,100	0,100	0,100	0,100	0,100	0,100	0,100
N	Cu - BRONCE - LATÓN Copper - Bronze - Brass Cuivre - Bronze - Laiton	N.1	VIRUTA CORTA Short Chip Copeaux courts	60-100	80-130	0,020	0,030	0,035	0,050	0,060	0,100	0,100	0,100	0,100	0,100	0,100	0,100
N	Cu - BRONCE - LATÓN Copper - Bronze - Brass Cuivre - Bronze - Laiton	N.2	VIRUTA LARGA Long Chip Copeaux longs	60-100	80-130	0,020	0,030	0,035	0,050	0,060	0,100	0,100	0,100	0,100	0,100	0,100	0,100
N	ALUMINIO - MAGNESIO Aluminium - Magnesium	N.3	NO ALEADO Unalloyed Sans alliage	160-200	190-240	0,025	0,042	0,062	0,067	0,080	0,100	0,130	0,130	0,130	0,130	0,130	0,130
N	ALUMINIO - MAGNESIO Aluminium - Magnesium	N.4	< 10% Si	160-200	190-240	0,025	0,042	0,062	0,067	0,080	0,100	0,130	0,130	0,130	0,130	0,130	0,130
N	ALUMINIO - MAGNESIO Aluminium - Magnesium	N.5	> 10% Si	50-80	60-90	0,020	0,030	0,035	0,050	0,060	0,100	0,100	0,100	0,100	0,100	0,100	0,100

Ref. 4800

FRESA HSSE 8% CO RANURAS "T"
"T" Slots HSSE 8% Co Shank Tool
Fraise HSSE 8% Co rainures à "T"

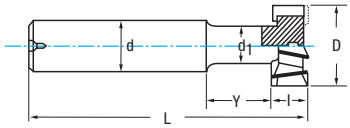

HSSE 8% Co	HSSE 8% Co + TIALSIN	DIN 851 AA N	ISO 3337	10°	DIN 1835 A	Tol. D (d11) d (h8) l (d11)

Grupo Group-Groupe	Subgrup.	Grupo Group-Groupe	Grupo Group-Groupe	Subgrup.
P	P.1 P.2	K	N	N.1 - N.2 N.3 - N.4 - N.5

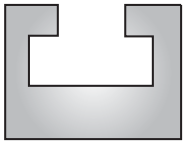

D mm	l mm	d mm	L mm	d1 mm	Y mm	Z	N° Art. 8% Co	€	N° Art. TIALSIN	€
11,00	4	10	53,50	4	10,00	6	68868		17164	
12,50	6	10	57,00	5	10,50	6	57822		17165	
16,00	8	10	62,00	7	12,50	6	57831		13120	
18,00	8	12	70,00	8	16,00	8	57840		17167	
21,00	9	12	74,00	10	18,00	8	57849		14929	
25,00	11	16	82,00	12	20,00	8	57858		15667	
32,00	14	16	90,00	15	22,50	10	57867		17168	
40,00	18	25	108,00	19	31,00	10	57876		17589	

TIALSIN bajo demanda / upon request / sur demande

Ref. 4802

FRESA HSSE 8% CO RANURAS "T"
"T" Slots HSSE 8% Co Shank Tool
Fraise HSSE 8% Co rainures à "T"

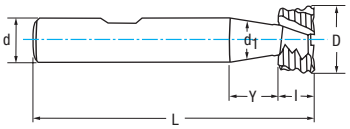

HSSE 8% Co	HSSE 8% Co + TIALSIN	DIN 851 AB NR	ISO 3337	30°	DIN 1835 B	Tol. D (d11) d (h8) l (d11)

Grupo Group-Groupe	Subgrup.	Grupo Group-Groupe	Grupo Group-Groupe	Subgrup.
P	P.1 P.2	K	N	N.1 - N.2 N.3 - N.4 - N.5

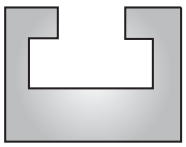

D mm	l mm	d mm	L mm	d1 mm	Y mm	Z	N° Art. 8% Co	€	N° Art. TIALSIN	€
16,00	8	10	62	7	11,00	4	77751		22012	
18,00	8	12	70	8	14,00	4	77753		22013	
21,00	9	12	74	10	17,00	5	77756		21074	
25,00	11	16	82	12	18,00	5	77757		21075	
32,00	14	16	90	15	23,00	6	77758		18925	
40,00	18	25	108	19	28,00	6	77759		18928	

TIALSIN bajo demanda / upon request / sur demande

Ref. 4834

FRESA HSSE 8% CO RANURAS WOODRUFF
Woodruff Slots HSSE 8% Co Shank Tool
Fraise HSSE 8% Co rainures Woodruff

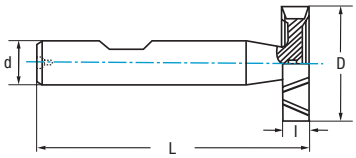

HSSE 8% Co	HSSE 8% Co + TIALSIN	DIN 850 D N	DIN 1835 B	Tol. D (h11) d (h8) l (e8)	* **Ref. 4830 bajo demanda** upon request sur demande

Grupo Group-Groupe	Subgrup.	Grupo Group-Groupe	Grupo Group-Groupe	Subgrup.
P	**P.1 P.2**	**K**	**N**	**N.1 - N.2 N.3 - N.4 - N.5**



D mm	l mm	d mm	L mm	Z	N° Art. 8% Co	€	N° Art. TIALSIN	€
4,50	1,00	6	50	6	22506		22533	
7,50	1,50	6	50	6	22507		22534	
7,50	2,00	6	50	6	22509		22536	
10,50	2,00	6	50	8	22521		22537	
10,50	2,50	6	50	8	22523		22539	
10,50	3,00	6	50	8	22510		22540	
13,50	3,00	10	56	8	22512		22542	
13,50	4,00	10	56	8	22513		22543	
16,50	3,00	10	56	8	22514		22545	
16,50	4,00	10	56	8	22515		22546	
16,50	5,00	10	56	8	22516		22547	
19,50	4,00	10	63	10	22517		22548	
19,50	5,00	10	63	10	22518		22549	
19,50	6,00	10	63	10	22519		22550	
22,50	5,00	10	63	10	22520		22551	
22,50	6,00	10	63	10	22522		22552	
22,50	8,00	10	63	10	22524		22553	
25,50	6,00	10	63	10	22525		22554	
28,50	6,00	10	63	10	22527		22555	
28,50	8,00	10	63	10	22528		22556	
28,50	10,00	12	71	10	22373		22557	
32,50	7,00	12	71	12	22374		22558	
32,50	8,00	12	71	12	22530		22560	
32,50	10,00	12	71	12	22531		22563	
45,50	10,00	12	71	14	22532		22564	

TIALSIN bajo demanda / upon request / sur demande

Ref. 5080

FRESA HSSE 8% CO RADIO 1/4

1/4 Radius HSSE 8% Co Shank Tool

Fraise HSSE 8% Co rayon 1/4

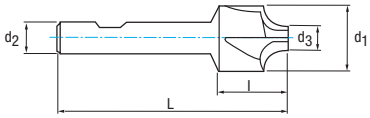

HSSE 8% Co	HSSE 8% Co + TIALSIN	DIN 6518 B N	**Serie Corta** **Short Length** Série courte	DIN 1835 B	Tol. R (H11) d2 (h6)	1/4

Grupo Group-Groupe	Subgrup.
P	**P.1 P.2**
K	
N	**N.1 - N.2 N.3 - N.4 - N.5**

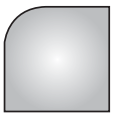

R	d3 mm	d1 mm	d2 mm	L mm	l mm	z	N° Art. 8% Co	€	N° Art. TIALSIN	€
1,00	6,00	10,00	10	60		4	77762		19925	
1,60	6,00	10,00	10	60		4	77763		19379	
2,00	6,00	11,00	10	60		4	77764		18048	
2,50	6,00	11,00	10	60	8	4	77765		19928	
3,00	6,00	12,00	12	60		4	77766		18049	
4,00	6,00	14,00	12	60	10	4	77767		18052	
5,00	6,00	16,00	12	60	10	4	77768		17591	
6,00	8,00	20,00	16	67	12	4	77769		18056	
7,00	8,00	22,00	16	71	16	4	77770		19934	
8,00	8,00	24,00	16	71	16	4	77771		17593	
9,00	8,00	26,00	25	85	18	4	77772		19946	
10,00	8,00	28,00	25	85	18	4	77773		19952	
12,00	10,00	34,00	25	90	24	4	77774		19953	
12,50	16,00	41,00	25	100	28	6	77775		19954	
16,00	16,00	48,00	25	100	28	6	77776		19956	
20,00	16,00	56,00	32	112	32	6	77777		21999	

TIALSIN bajo demanda / upon request / sur demande



Ref. 4330

FRESA HSSE 8% CO ANGULAR
Single Angle HSSE 8% Co Shank Tool
Fraise HSSE 8% Co conique

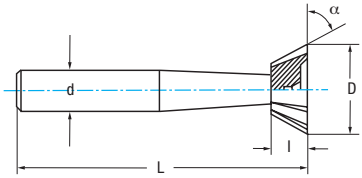

HSSE 8% Co	HSSE 8% Co + TIALSIN	DIN 1833 A N	ISO 3859	DIN 1835 A	Tol. D (js16) d (h8)

Grupo Group-Groupe	Subgrup.	Grupo Group-Groupe	Grupo Group-Groupe	Subgrup.
P	P.1 P.2	K	N	N.1 - N.2 N.3 - N.4 - N.5

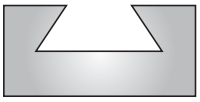

D mm	Ang.	d mm	L mm	l mm	Z	N° Art. 8% Co	€	N° Art. TIALSIN	€
16,00	**45°**	12	60	4,00	8	58656		19628	
20,00	**45°**	12	63	5,00	8	58674		22407	
25,00	**45°**	12	67	6,30	10	58701		22405	
32,00	**45°**	16	71	8,00	12	58719		22406	
16,00	**60°**	12	60	6,30	8	58665		21549	
20,00	**60°**	12	63	8,00	8	58683		17857	
25,00	**60°**	12	67	10,00	10	58710		17923	
32,00	**60°**	16	71	12,50	12	58728		21469	

TIALSIN bajo demanda / upon request / sur demande

Ref. 4340

FRESA HSSE 8% CO ANGULAR
Single Angle HSSE 8% Co Shank Tool
Fraise HSSE 8% Co conique

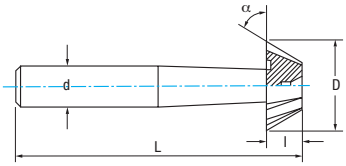

HSSE 8% Co	DIN 1833 B N	ISO 3859	DIN 1835 A	Tol. D (js16) d (h8)

Grupo Group-Groupe	Subgrup.	Grupo Group-Groupe	Grupo Group-Groupe	Subgrup.
P	P.1 P.2	K	N	N.1 - N.2 N.3 - N.4 - N.5



D mm	Ang.	d mm	L mm	l mm	Z	N° Art. 8% Co	€
16,00	**45°**	12	60	4,00	8	58737	
20,00	**45°**	12	63	5,00	8	58764	
25,00	**45°**	12	67	6,30	10	58791	
32,00	**45°**	16	71	8,00	12	58818	
16,00	**60°**	12	60	6,30	8	58746	
20,00	**60°**	12	63	8,00	8	58773	
25,00	**60°**	12	67	10,00	10	58800	
32,00	**60°**	16	71	12,50	12	58827	

Ref. 4810

FRESA MANGO CÓNICO HSSE 8% CO RANURAS "T"

"T" Slots HSSE 8% Co Taper Shank Tool

Fraise queue conique HSSE 8% Co rainures à "T"

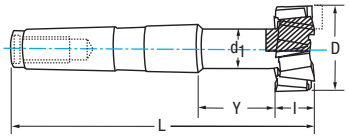

HSSE 8% Co	DIN 851 B N	ISO 1641	10°	Tol. D (d11) l (d11)

Grupo Group-Groupe	Subgrup.	Grupo Group-Groupe	Grupo Group-Groupe	Subgrup.
P	**P.1 P.2**	**K**	**N**	**N.1 - N.2 N.3 - N.4 - N.5**

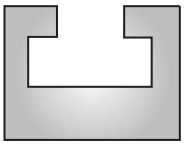

D mm	l mm	L mm	CM	d1 mm	Y mm	Z	N° Art. 8% Co	€
18,00	**8**	82	1	8	17,00	8	79164	
21,00	**9**	102	2	10	24,00	8	79165	
25,00	**11**	104	2	12	24,00	8	79166	
32,00	**14**	111	2	15	28,00	10	79167	
40,00	**18**	140	3	19	36,00	10	79168	
50,00	**22**	187	4	25	46,00	10	79169	
* **60,00**	**28**	201	4	30	54,00	10	79170	
***72,00**	**35**	248	5	36	50,00	12	79171	

*** Art. bajo demanda / upon request /** sur demande

Ref. 4675

FRESA FRONTAL MANGO CÓNICO DESBASTE FINO HSSE 8% CO NZ

NZ HSSE 8% Co Fine Pitch Roughing Taper Shank End Mill

Fraise queue conique ébauche pas fin HSSE 8% Co NZ

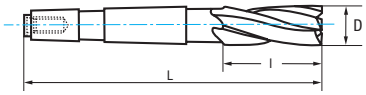

HSSE 8% Co | HSSE 8% Co + TIALSIN | DIN 845 B NR-F | ø≤25 | ø>25 | 4-6 Z | 30° | Tol. D (k12)

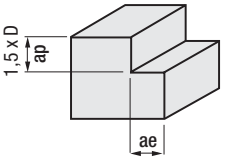

0,25 x D K = 0,8
0,50 x D K = 0,4

Material		Vc (m/min)		Avances fz/rev. (mm/z) - Feed - Pas						
Grupo	Sub.	8% Co	TIALSIN	Ø 12	Ø 16	Ø 20	Ø 25	Ø 32	Ø 40	Ø 50
P	P.2	25-35	30-40	0,060	0,100	0,100	0,100	0,100	0,100	0,100
K	K.1	20-30	24-35	0,060	0,100	0,100	0,100	0,100	0,100	0,100
	K.2	15-20	18-24	0,060	0,100	0,100	0,100	0,100	0,100	0,100
S		15-20	18-24	0,067	0,080	0,110	0,130	0,130	0,130	0,130
N	N.1	60-100	70-120	0,060	0,100	0,100	0,100	0,100	0,100	0,100
	N.2	60-100	70-120	0,060	0,100	0,100	0,100	0,100	0,100	0,100

$$\text{r.p.m.} = \frac{Vc \times 1.000}{\pi \times ø}$$

Vf (mm/min.) = r.p.m. x Z x fz x K

K = Coeficiente corrección
Correction coefficient
Coéficient correction

D mm	L mm	l mm	CM	Z	N° Art. 8% Co	€	N° Art. TIALSIN	€
12,00	96	26	1	4	78137		78151	
14,00	111	26	2	4	78156		79527	
16,00	117	32	2	4	79528		79532	
18,00	117	32	2	4	79533		79537	
20,00	123	38	2	4	79538		79542	
22,00	123	38	2	4	79543		79547	
25,00	147	45	3	5	79548		79552	
Ø > 25 mm sin Corte al Centro Non Center Cutting / Sans coupe au centre								
28,00	147	45	3	5	79553		79557	
30,00	147	45	3	5	79558		79562	
32,00	178	53	4	5	79563		79567	
36,00	178	53	4	6	79568		79572	
40,00	188	63	4	6	79573		79577	
45,00	188	63	4	6	79578		79582	
50,00	233	75	5	6	79583		79587	

TIALSIN bajo demanda / upon request / sur demande



Ref. 4570

FRESA FRONTAL MANGO CÓNICO DESBASTE GRUESO HSSE 8% CO NZ
NZ HSSE 8% Co Coarse Roughing Taper Shank End Mill
Fraise queue conique ébauche HSSE 8% Co NZ

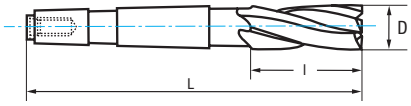

HSSE 8% Co | DIN 845 B NR | ISO 1641 | 4-8 Z | 30° | Tol. D (k12)

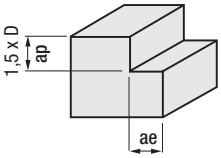

0,25 x D K = 1
0,50 x D K = 0,7

Material		Vc (m/min)	Refs. 4570-4580 - Avances fz/rev. (mm/z) - Feed - Pas								
Grupo	Sub.	8% Co	Ø 10	Ø 12	Ø 16	Ø 20	Ø 25	Ø 32	Ø 40	Ø 50	Ø 63
P	P.1	30-45	0,050	0,060	0,100	0,100	0,100	0,100	0,100	0,100	0,100
K	K.1	20-30	0,050	0,060	0,100	0,100	0,100	0,100	0,100	0,100	0,100
	K.2	15-20	0,050	0,060	0,100	0,100	0,100	0,100	0,100	0,100	0,100
N	N.1	60-100	0,050	0,060	0,100	0,100	0,100	0,100	0,100	0,100	0,100
	N.2	60-100	0,050	0,060	0,100	0,100	0,100	0,100	0,100	0,100	0,100

$$r.p.m. = \frac{Vc \times 1.000}{\pi \times ø}$$

$$Vf\ (mm/min.) = r.p.m. \times Z \times fz \times K$$

K = Coeficiente corrección
Correction coefficient
Coéficient correction

D mm	L mm	l mm	CM	Z	N° Art. 8% Co	€
10,00	92	22	1	4	45962	
12,00	96	26	1	4	45965	
14,00	111	26	2	4	45968	
15,00	111	26	2	4	67160	
16,00	117	32	2	4	45971	
18,00	117	32	2	4	45974	
20,00	123	38	2	4	45977	
22,00	123	38	2	5	45980	
24,00	147	45	3	5	45983	
25,00	147	45	3	5	45986	

D mm	L mm	l mm	CM	Z	N° Art. 8% Co	€
26,00	147	45	3	5	45989	
28,00	147	45	3	5	45992	
30,00	147	45	3	5	45995	
32,00	178	53	4	6	45998	
36,00	178	53	4	6	46001	
40,00	188	63	4	6	46004	
45,00	188	63	4	6	46007	
50,00	233	75	5	6	46010	
56,00	233	75	5	8	46013	
63,00	248	90	5	8	46016	

Ref. 4580

FRESA FRONTAL MANGO CÓNICO DESBASTE GRUESO HSSE 8% CO NZ LARGA
Long NZ HSSE 8% Co Coarse Roughing Taper Shank End Mill
Fraise queue conique ébauche HSSE 8% Co NZ longue

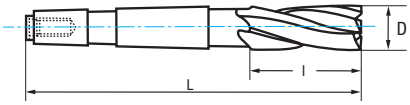

HSSE 8% Co | DIN 845 B NR | ISO 1641 | 4-8 Z | 30° | Tol. D (k12)

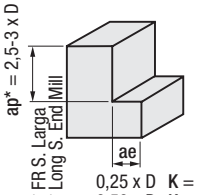

0,25 x D K = 0,5
0,50 x D K = 0,35

D mm	L mm	l mm	CM	Z	N° Art. 8% Co	€
10,00	115	45	1	4	67322	
12,00	123	53	1	4	67325	
14,00	138	53	2	4	67328	
15,00	138	53	2	4	67331	
16,00	148	63	2	4	46106	
18,00	148	63	2	4	46109	
20,00	160	75	2	4	46112	
22,00	160	75	2	5	46115	
24,00	192	90	3	5	46118	
25,00	192	90	3	5	46121	

D mm	L mm	l mm	CM	Z	N° Art. 8% Co	€
26,00	192	90	3	5	46124	
28,00	192	90	3	5	46127	
30,00	192	90	3	5	46130	
32,00	231	106	4	6	46133	
36,00	231	106	4	6	46136	
40,00	250	125	4	6	46139	
45,00	250	125	4	6	46142	
50,00	308	150	5	6	46145	
56,00	308	150	5	8	46148	
63,00	338	180	5	8	46151	

Ref. 4610

FRESA FRONTAL MANGO CÓNICO ACABADO HSSE 8% CO NZ
NZ HSSE 8% Co Finishing Taper Shank End Mill
Fraise queue conique finition HSSE 8% Co NZ

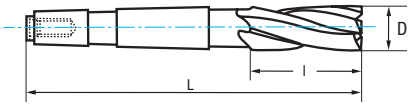

HSSE 8% Co | HSSE 8% Co + TIALSIN | DIN 845 B N | ISO 1641 | ø≤25 | ø>25 | 30° | Tol. D (k10)

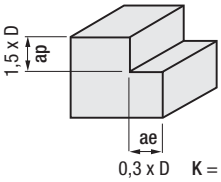

Material		Vc (m/min)		Refs. 4610-4516 - Avances fz/rev. (mm/z) - Feed - Pas								
Grupo	Sub.	8% Co	TIALSIN	Ø 10	Ø 12	Ø 16	Ø 20	Ø 25	Ø 32	Ø 40	Ø 50	Ø 63
P	P.1	30-45	35-45	0,050	0,060	0,100	0,100	0,100	0,100	0,100	0,100	0,100
	P.2	25-35	30-40	0,050	0,060	0,100	0,100	0,100	0,100	0,100	0,100	0,100
K	K.1	20-30	24-35	0,050	0,060	0,100	0,100	0,100	0,100	0,100	0,100	0,100
	K.2	15-20	18-24	0,050	0,060	0,100	0,100	0,100	0,100	0,100	0,100	0,100
N	N.1	60-100	70-120	0,050	0,060	0,100	0,100	0,100	0,100	0,100	0,100	0,100
	N.2	60-100	70-120	0,050	0,060	0,100	0,100	0,100	0,100	0,100	0,100	0,100

$r.p.m. = \frac{Vc \times 1.000}{\pi \times ø}$ | Vf (mm/min.) = r.p.m. x Z x fz x K | K = Coeficiente corrección / Correction coefficient - Coéficient correction

D mm	L mm	l mm	CM	Z	N° Art. 8% Co	€	N° Art. TIALSIN	€
10,00	92	22	1	4	60033		78013	
12,00	96	26	1	4	60037		78014	
14,00	111	26	2	4	60042		78015	
15,00	111	26	2	4	60046		78016	
16,00	117	32	2	4	60051		78017	
18,00	117	32	2	4	60055		78018	
20,00	123	38	2	4	60060		78019	
22,00	123	38	2	6	60064		78020	
24,00	147	45	3	6	60069		78021	
25,00	147	45	3	6	60073		78022	

D mm	L mm	l mm	CM	Z	N° Art. 8% Co	€	N° Art. TIALSIN	€
Ø > 25 mm sin Corte al Centro Non Center Cutting / Sans coupe au centre								
26,00	147	45	3	6	60078		78023	
28,00	147	45	3	6	60082		78024	
30,00	147	45	3	6	60087		78025	
32,00	178	53	4	6	60091		78026	
36,00	178	53	4	6	60096		78027	
40,00	188	63	4	8	60100		78028	
45,00	188	63	4	8	60105		78029	
50,00	233	75	5	8	60109		78030	
56,00	233	75	5	8	60114		78031	
63,00	248	90	5	8	60118		79125	

TIALSIN bajo demanda / upon request / sur demande

Ref. 4516

FRESA FRONTAL MANGO CÓNICO ACABADO HSSE 8% CO NZ LARGA
Long NZ HSSE 8% Co Finishing Taper Shank End Mill
Fraise queue conique finition HSSE 8% Co NZ longue

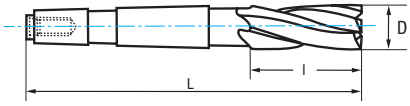

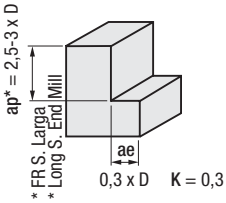

HSSE 8% Co | HSSE 8% Co + TIALSIN | DIN 845 B N | ISO 1641 | 30° | Tol. D (k10)

D mm	L mm	l mm	CM	Z	N° Art. 8% Co	€	N° Art. TIALSIN	€
10,00	115	45	1	4	45746		78165	
12,00	123	53	1	4	45749		78166	
14,00	138	53	2	4	45752		78167	
15,00	138	53	2	4	45755		78168	
16,00	148	63	2	4	45758		78169	
18,00	148	63	2	4	45761		78170	
20,00	160	75	2	4	45764		78171	
22,00	160	75	2	6	45767		78172	
24,00	192	90	3	6	45770		78173	
25,00	192	90	3	6	45773		78174	

D mm	L mm	l mm	CM	Z	N° Art. 8% Co	€	N° Art. TIALSIN	€
26,00	192	90	3	6	45776		78175	
28,00	192	90	3	6	45779		78176	
30,00	192	90	3	6	45782		78177	
32,00	231	106	4	6	45785		78178	
36,00	231	106	4	6	45788		78179	
40,00	250	125	4	8	45791		78180	
45,00	250	125	4	8	45794		78181	
50,00	308	150	5	8	45797		78182	
56,00	308	150	5	8	45800		78183	
63,00	338	180	5	8	45803		78491	

TIALSIN bajo demanda / upon request / sur demande

Ref. 4550

FRESA FRONTAL MANGO CÓNICO ACABADO HSSE 8% CO 2Z

2Z HSSE 8% Co Finishing Taper Shank End Mill

Fraise queue conique finition HSSE 8% Co 2Z

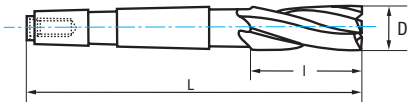

HSSE 8% Co | DIN 326 D N | 2 Z | 30° | Tol. D (e8)

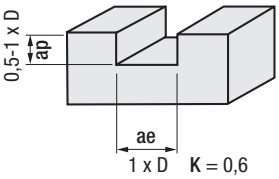

Material		Vc (m/min)	Avances fz/rev. (mm/z) - Feed - Pas						
Grupo	Sub.	8% Co	Ø 10	Ø 12	Ø 16	Ø 20	Ø 25	Ø 32	Ø 40
P	P.1	30-40	0,050	0,060	0,100	0,100	0,100	0,100	0,100
	P.5	15-20	0,045	0,045	0,065	0,065	0,065	0,065	0,065
M		15-20	0,045	0,045	0,065	0,065	0,065	0,065	0,065
K	K.1	20-30	0,050	0,060	0,100	0,100	0,100	0,100	0,100
	K.2	15-20	0,050	0,060	0,100	0,100	0,100	0,100	0,100
N	N.1	60-100	0,050	0,060	0,100	0,100	0,100	0,100	0,100
	N.2	60-100	0,050	0,060	0,100	0,100	0,100	0,100	0,100
	N.3	160-200	0,067	0,080	0,100	0,130	0,130	0,130	0,130
	N.4	160-200	0,067	0,080	0,100	0,130	0,130	0,130	0,130
	N.5	50-80	0,050	0,060	0,100	0,100	0,100	0,100	0,100

$$r.p.m. = \frac{Vc \times 1.000}{\pi \times ø}$$

Vf (mm/min.) = r.p.m. x Z x fz x K

K = Coeficiente corrección / Correction coefficient - Coéficient correction

D mm	L mm	l mm	CM	Z	N° Art. 8% Co	€
10,00	83	13	1	2	79925	
12,00	86	16	1	2	79928	
14,00	101	16	2	2	79931	
16,00	104	19	2	2	79934	
18,00	104	19	2	2	79937	
20,00	107	22	2	2	45920	
22,00	107	22	2	2	79940	
24,00	128	26	3	2	79943	

D mm	L mm	l mm	CM	Z	N° Art. 8% Co	€
25,00	128	26	3	2	79946	
26,00	128	26	3	2	79949	
28,00	128	26	3	2	79952	
30,00	128	26	3	2	79955	
32,00	157	32	4	2	79958	
36,00	157	32	4	2	79961	
40,00	163	38	4	2	79964	

Ref. 9674

FRESA RANURADO ALUCOBOND / DIBOND

Alucobond / Dibond Sheet Bending End Mill

Fraise rainurage Alucobond/Dibond

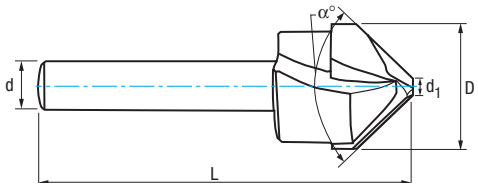

MD HM Carbure	IZAR std.		12000-15000 rpm	Vf: 400-600 mm/min



D mm	d mm	L mm	d_1 mm	α °	N° Art. MD/HM	€
			α=90°			
16	8	59	2,5	90	81516	
18	8	59	2,5	90	81519	
20	8	59	2,5	90	81520	

D mm	d mm	L mm	d_1 mm	α °	N° Art. MD/HM	€
			α=135°			
16	8	59	2,3	135	81521	
18	8	59	2,3	135	81522	
20	8	59	2,3	135	81523	

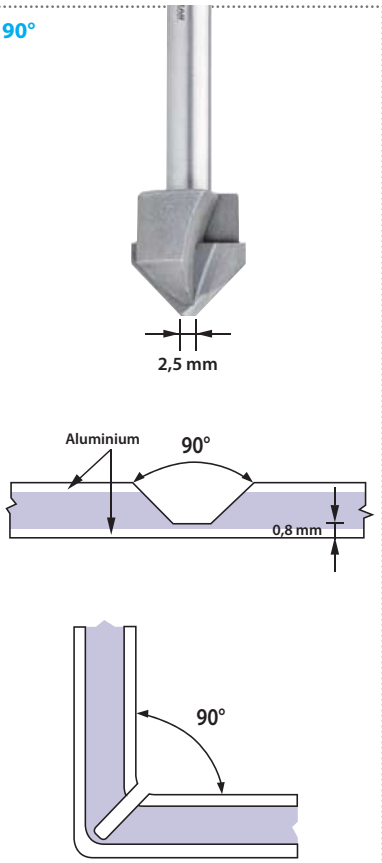

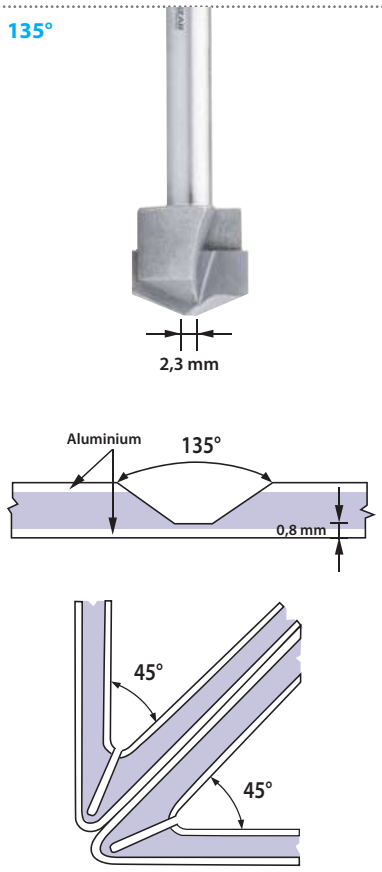

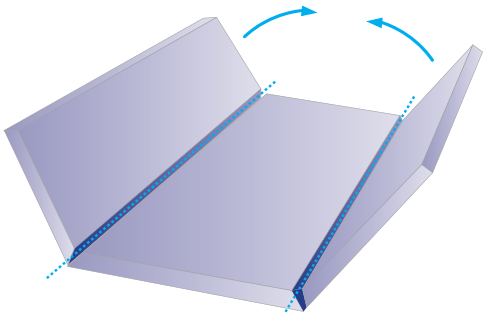

- **Fresa especial para ranurados en Alucobond, Dibond, Durabond, Alupanel, Plexiglas, Alpolic, ACP, ACM…**
- **Se recomienda cortar casi hasta el fondo para poder doblar las planchas fácilmente.**

- Special end mill for bending sheets of Alucobond, Dibond, Durabond, Alupanel, Plexiglas, Alpolic, ACP, ACM…
- The material should be cut almost until the bottom part leaving little amount of material left, that way the sheet will be bended easily.

- Fraise spécial pour rainurage sur Alucobond, Dibond, Durabond, Alupanel, Plexiglas, Alpolic, ACP, ACM…
- Il est recommandé de couper presque jusqu'au fond pour pouvoir plier les plaques facilement.

IZAR CUTTING TOOLS

Technical Expertise in Heat Treatment

izartool.com

TABLAS USO FRESAS AGUJERO
Milling Cutter Use Tables
Tableaux usage fraises à trou

FRESAS AGUJERO Milling Cutters Fraises à trou

GRUPOS TRABAJO Working Groups Groupes travail

Grupo 1: Fr. Planear
Plain Milling Cut. Fraises à surfacer

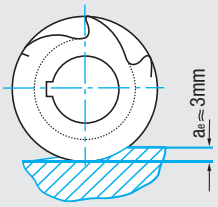

Grupo 2: Fr. Cilíndricas Frontales
Shell End Mills Fraises Cyllindriques frontales

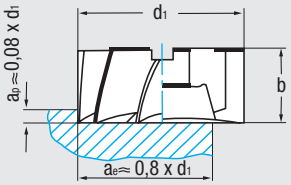

Grupo 3: Fresas Fresadas Agujero
Side & Face Milling Cutters Fraises à trou

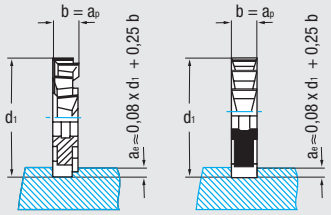

Grupo 4: Convexas y Cóncavas
Convex & Concave Half Circle Fraises convexes et concaves demi-cercle

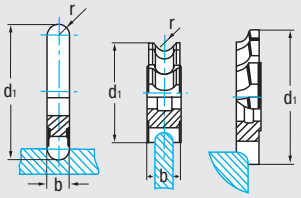

Grupo 5: Cónicas Frontales e Isósceles
Angular & Double Angle Fraises coniques frontales et isocèle

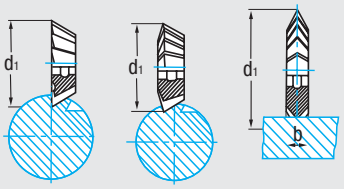

Material				Velocidad Corte Cutting Speed Vitesse de coupe (m/min.)			Avance (disminuir hasta 0,35 x fz al incrementar ap) Feed (reduce up to 0,35 x fz when growing ap) Avance : Réduire jusqu´à 0.35 x fz si augmente ap (fz/rev.)				
				HSS	HSSE 5% Co	PMX	Grupo 1	Grupo 2	Grupo 3	Grupo 4	Grupo 5
P		P.1	<850 N/mm²	17-25	24-35	31-41	0,18	0,15	0,06	0,04	0,06
		P.2	< 1000 N/mm²	13-17	18-24	23-30	0,15	0,12	0,07	0,04	0,04
		P.3	1000-1300 N/mm²	10-13	14-19	18-24	0,10	0,08	0,04	0,04	0,03
		P.5	MARTENSÍTICO Martensitic Martensitique	13-17	18-24	23-30	10-14	14-20	18-24	0,04	0,03
M	INOX AUSTENÍTICO Austenitic Stainless Steel Aciers Inox austénitique			13-17	18-24	23-30	0,12	0,10	0,08	0,06	0,03
K	FUNDICIÓN Cast Iron Fonte	K.1	< 700 N/mm²	10-14	14-20	18-24	0,25	0,22	0,08	0,08	0,01
		K.2	700-1000 N/mm²	10-14	14-20	18-24	21-27	30-38	39-51	0,06	0,06
S	ALEACIONES TERMORRESISTENTES Heat-Resistant Alloys Alliages résistants à la chaleur			17-24	24-35	31-41	0,13	0,11	0,07	0,05	0,04
N	Cu - BRONCE - LATÓN Copper - Bronze - Brass Cuivre - Bronze - Laiton	N.1	VIRUTA CORTA Short Chip Copeaux courts	21-27	30-38	39-51	0,20	0,15	0,10	0,08	0,05
		N.2	VIRUTA LARGA Long Chip Copeaux longs	49-84	70-120	91-183	0,25	0,20	0,10	0,08	0,08
	ALUMINIO - MAGNESIO Aluminium - Magnesium	N.3	NO ALEADO Unalloyed Sans alliage	147-210	210-300	273-355	0,20	0,15	0,07	0,05	0,07
		N.4	< 10% Si	147-210	210-300	273-355	0,20	0,15	0,07	0,05	0,07
		N.5	> 10% Si	42-49	60-70	78-101	0,12	0,10	0,07	0,04	0,06
		N.6	TERMOPLÁSTICOS Thermoplastics Thermoplastiques	84-126	120-180	156-203	0,16	0,12	0,06	0,05	0,06
		N.7	DUROPLÁSTICOS Hard-Plastics Plastiques durs								

$$r.p.m. = \frac{Vc \times 1.000}{\pi \times ø}$$

Ref. 4120

FRESA 3 CORTES HSSE 5% CO DENTADO CRUZADO

Staggered Teeth HSSE 5% Co Side & Face Milling Cutter

Fraise 3 tailles HSSE 5% Co denture alternée

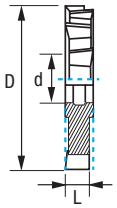

HSSE 5% Co | DIN 885 A | ISO 2587 | Tol. ø (js16) d (H7) L (k11)

Mejor Desalojo Viruta
Better Chip Off
Meilleure évacuation copeaux

D mm	L mm	d mm	Z	N° Art. 5% Co	€
50	**4**	**16**	12	52584	
	5		12	52587	
	6		12	52590	
	8		12	52593	
	10		12	52596	
63	**4**	**22**	12	52611	
	5		12	52614	
	6		12	52620	
	8		12	52623	
	10		12	52626	
	12		12	52629	
	14		12	52632	
	16		12	52635	
	18		12	52638	
80	**5**	**27**	14	52644	
	6		14	52647	
	8		14	52650	
	10		14	52653	
	12		14	52656	
	14		14	52659	
	16		14	52662	
	18		14	52665	
	20		14	52668	
100	**6**	**32**	14	52674	
	8		14	52677	
	10		14	52680	
	12		14	52683	
	14		14	52686	
	16		14	52689	
	18		14	52692	
	20		14	52698	
	22		14	52701	
	25		14	52707	

D mm	L mm	d mm	Z	N° Art. 5% Co	€
125	**8**	**32**	16	52725	
	10		16	52728	
	12		16	52731	
	14		16	52734	
	16		16	52737	
	18		16	52740	
	20		16	52743	
	22		16	52746	
	25		16	52749	
	28		16	52752	
160	**10**	**40**	18	52758	
	12		18	52761	
	14		18	52764	
	16		18	52767	
	18		18	52770	
	20		18	52773	
	22		18	52776	
	25		18	52779	
	28		18	52782	
	32		18	52785	
200	**12**	**40**	24	52788	
	14		24	52791	
	16		24	52794	
	18		24	52797	
	20		24	52800	
	22		24	52803	
	25		24	52806	
	28		24	52809	
	32		24	52812	

>125 mm bajo demanda / upon request / sur demande

Ref. 4130

FRESA 3 CORTES HSSE 5% CO DENTADO RECTO
Straight Teeth HSSE 5% Co Side & Face Milling Cutter
Fraise 3 tailles HSSE 5% Co denture droite

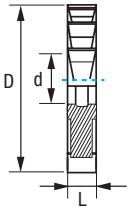

HSSE 5% Co	DIN 885 B	ISO 2587	Tol. ø (js16) d (H7) L (k11)		**Materiales Tenaces** **Tough Materials** Matériaux tenaces

D mm	L mm	d mm	Z	N° Art. 5% Co	€
50	**4**	**16**	16	52815	
	5		16	52818	
	6		16	52821	
	8		16	52827	
	10		16	52833	
63	**4**	**22**	18	52860	
	5		18	52863	
	6		18	52866	
	8		18	52872	
	10		18	52878	
	12		18	52881	
	14		18	52884	
	16		18	52887	
	18		18	52893	
80	**5**	**27**	20	52932	
	6		20	52935	
	8		20	52938	
	10		20	52944	
	12		20	52947	
	14		20	52950	
	16		20	52953	
	18		20	52959	
	20		20	52962	
100	**6**	**32**	24	52992	
	8		24	53004	
	10		24	53010	
	12		24	53016	
	14		24	53019	
	16		24	53022	
	18		24	53025	
	20		24	53028	
	22		24	53031	
	25		24	53034	

D mm	L mm	d mm	Z	N° Art. 5% Co	€
125	**8**	**32**	24	53049	
	10		24	53052	
	12		24	53055	
	14		24	53058	
	16		24	53061	
	18		24	53064	
	20		24	53067	
	22		24	53070	
	25		24	53076	
	28		24	53079	
160	**10**	**40**	24	53103	
	12		24	53106	
	14		24	53109	
	16		24	53112	
	18		24	53115	
	20		24	53118	
	22		24	53121	
	25		24	53124	
	28		24	53127	
	32		24	53130	
200	**12**	**40**	32	53136	
	14		32	53139	
	16		32	53142	
	18		32	53145	
	20		32	53148	
	*22		32	53151	
	*25		32	53154	
	*28		32	53157	
	*32		32	53160	

>125 mm bajo demanda / upon request / sur demande

Ref. 6040

FRESA FRONTAL AGUJERO PMX ACABADO
Finishing PMX Milling Cutter
Fraise à trou PMX finition



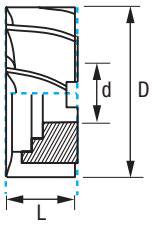

PMX | PMX + TIALN-TOP | DIN 1880 N | ISO 2586 | 30° | Tol. ø (js16) d (H7) L (K16)

D mm	L mm	d mm	Z	N° Art. PMX	€	N° Art TIALN-TOP	€
40	**32**	**16**	6	39013		39018	
50	**36**	**22**	8	39014		39019	
63	**40**	**27**	8	39015		39020	
80	**45**	**27**	8	39016		39022	
100	**50**	**32**	12	39017		39023	

Ref. 6040 bajo demanda / upon request / sur demande

Ref. 6080

FRESA FRONTAL AGUJERO PMX DESBASTE GRUESO
Coarse Roughing PMX Milling Cutter
Fraise à trou PMX ébauche

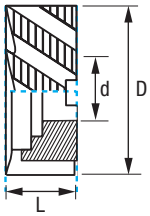

PMX | PMX + TIALN-TOP | DIN 1880 NR | ISO 2586 | 30° | Tol. ø (js16) d (H7) L (K16)

D mm	L mm	d mm	Z	N° Art. PMX	€	N° Art TIALN-TOP	€
40	**32**	**16**	6	39032		39027	
50	**36**	**22**	6	39033		39028	
63	**40**	**27**	8	39034		39029	
80	**45**	**27**	10	39035		39030	
100	**50**	**32**	10	39036		39031	

Ref. 6080 bajo demanda / upon request / sur demande

Ref. 6090

FRESA FRONTAL AGUJERO PMX DESBASTE MEDIO
Roughing & Finishing PMX Milling Cutter
Fraise à trou PMX semi-finition

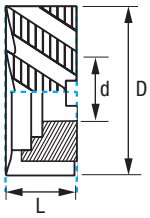

PMX | PMX + TIALN-TOP | DIN 1880 NF | ISO 2586 | 30° | Tol. ø (js16) d (H7) L (K16)

D mm	L mm	d mm	Z	N° Art. PMX	€	N° Art TIALN-TOP	€
40	**32**	**16**	6	39062		39056	
50	**36**	**22**	6	39063		39058	
63	**40**	**27**	8	39064		39059	
80	**45**	**27**	8	39065		39060	
100	**50**	**32**	10	39066		39061	

Ref. 6090 bajo demanda / upon request / sur demande

Ref. 4040

FRESA FRONTAL AGUJERO HSSE 5% CO ACABADO
Finishing HSSE 5% Co Milling Cutter
Fraise à trou HSSE 5% Co finition

HSSE 5% Co | DIN 1880 N | ISO 2586 | 30° | Tol. ø (js16) d (H7) L (K16)

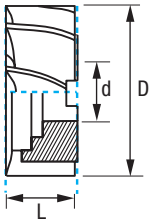

D mm	L mm	d mm	Z	N° Art. 5% Co	€
40	**32**	**16**	6	55557	
50	**36**	**22**	8	55575	
63	**40**	**27**	8	55593	
80	**45**	**27**	10	55611	
100	**50**	**32**	10	55647	
125	**56**	**40**	14	55665	
***160**	**63**	**50**	16	55674	

*** Ø > 125 mm bajo demanda / upon request /** sur demande

Ref. 4080

FRESA FRONTAL AGUJERO HSSE 5% CO DESBASTE GRUESO
Coarse Roughing HSSE 5% Co Milling Cutter
Fraise à trou HSSE 5% Co ébauche

HSSE 5% Co | DIN 1880 NR | ISO 2586 | 30° | Tol. ø (js16) d (H7) L (K16)

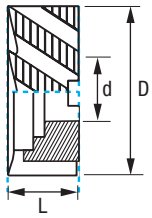

D mm	L mm	d mm	Z	N° Art. 5% Co	€
40	**32**	**16**	6	77752	
50	**36**	**22**	6	77754	
63	**40**	**27**	8	77755	
80	**45**	**27**	8	42863	
100	**50**	**32**	10	42866	
*** 125**	**56**	**40**	12	42869	
***160**	**63**	**50**	14	42872	

*** Ø > 100 mm bajo demanda / upon request /** sur demande

Ref. 4010

FRESA DE PLANEAR HSSE 5% CO
Plain HSSE 5% Co Shell End Mill
Fraise surfacer HSSE 5% Co

HSSE 5% Co | DIN 884 N | ISO 2584 | 30° | Tol. ø (js16) d (H7) L (js16)

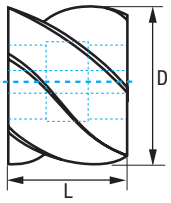

D mm	L mm	d mm	Z	N° Art. 5% Co	€
50	**40**	**22**	8	53952	
50	**63**	**22**	8	53961	
50	**80**	**22**	8	53970	
63	**50**	**27**	8	54015	
63	**70**	**27**	8	54024	
80	**63**	**32**	8	54096	
80	**100**	**32**	8	54123	
100	**70**	**40**	10	54141	

Ref. 4300

FRESA FRONTAL CÓNICA HSSE 5% CO
Single Angle HSSE 5% Co Milling Cutter
Fraise conique 2 tailles HSSE 5% Co

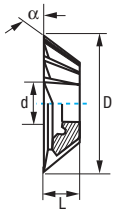

HSSE 5% Co	DIN 842		Tol. ø (js16) d (H7) L (js14)

	D mm	L mm	d mm	Ang.	Z	N° Art. 5% Co	€
± 25´	40	13	10	50°	14	54177	
	50	16	13	50°	16	54195	
	63	20	16	50°	18	54213	
± 20´	80	25	22	50°	20	54231	
	100	32	27	50°	22	54249	
	125	40	32	50°	24	54267*	
	160	50	40	50°	28	54285*	
± 25´	40	13	10	60°	14	54186	
	50	16	13	60°	16	54204	
	63	20	16	60°	16	54222	
± 20´	80	25	22	60°	18	54240	
	100	32	27	60°	20	54258	
	125	40	32	60°	26	54276*	
	160	50	40	60°	28	54294*	

45° & 55° bajo demanda
upon request / sur demande

*** HSS**

Ref. 4352

FRESA ANGULAR ISÓSCELES HSSE 5% CO
Double Angle HSSE 5% Co Milling Cutter
Fraise isosceles 2 tailles HSSE 5% Co

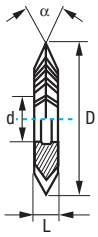

HSSE 5% Co	DIN 847	ISO 6108		Tol. ø (js16) d (H7) L (js16)	α ±30´

D mm	L mm	d mm	Ang.	Z	N° Art. 5% Co	€
50	8	16	45°	16	53736	
63	10	22	45°	16	53790	
80	12	27	45°	20	53835	
100	18	32	45°	20	53871	
50	10	16	60°	16	53745	
63	14	22	60°	16	53808	
80	18	27	60°	18	53853	
100	25	32	60°	20	53880	
50	14	16	90°	16	53754	
63	20	22	90°	16	53826	
80	22	27	90°	18	53862	
100	32	32	90°	20	53889	

Ref. 5050

FRESA CÓNCAVA HSSE 5% CO
Concave Half Circle HSSE 5% Co Cutter
Fraise à demi-cercle concave HSSE 5% Co

HSSE 5% Co | DIN 855 | Tol. ø (js16) d (H7) R (H11)

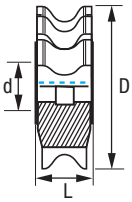

R	D mm	L mm	d mm	Z	N° Art. 5% Co	€
1,50	50	8	16	14	54501	
1,60	50	8	16	14	54510	
2,00	50	9	16	14	54519	
2,50	63	10	22	14	54528	
3,00	63	12	22	12	54537	
3,50	63	16	22	12	54546	
4,00	63	16	22	12	54555	
5,00	63	20	22	10	54564	
6,00	80	24	27	10	54582	
7,00	80	28	27	12	54591	
8,00	80	32	27	10	54600	
9,00	100	36	32	10	54609	
10,00	100	36	32	10	54618	
11,00	100	40	32	10	54627	
12,00	100	40	32	10	54636	
12,50	100	40	32	12	54645	
14,00	100	50	32	10	54654	

R > 12,50 mm bajo demanda / upon request / sur demande

Ref. 5040

FRESA CONVEXA HSSE 5% CO
Convex Half Circle HSSE 5% Co Cutter
Fraise à demi-cercle convexe HSSE 5% Co

HSSE 5% Co | DIN 856 | Tol. ø (js16) d (H7) R (h11)

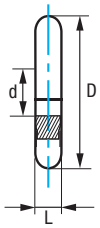

R	D mm	L mm	d mm	Z	N° Art. 5% Co	€
1,50	50	3,00	16	14	77802	
1,60	50	3,20	16	14	54312	
2,00	50	4,00	16	16	54321	
2,50	63	5,00	22	12	54330	
3,00	63	6,00	22	12	54339	
3,50	63	7,00	22	12	54348	
4,00	63	8,00	22	12	54357	
5,00	63	10,00	22	12	54375	
6,00	80	12,00	27	12	54393	
7,00	80	14,00	27	12	54411	
8,00	80	16,00	27	12	54420	
9,00	100	18,00	32	12	54429	
10,00	100	20,00	32	12	54447	
11,00	100	22,00	32	12	77803	
12,00	100	24,00	32	12	54456	
12,50	100	25,00	32	12	77804	
14,00	125	28,00	32	12	77805	
16,00	125	32,00	32	12	54465	
18,00	125	36,00	32	12	54474	
20,00	125	40,00	32	12	54483	

R > 14 mm bajo demanda / upon request / sur demande

Ref. 5100

FRESA TALLADO ENGRANAJES HSS MODULAR
Modular Involute Gear HSS Cutter
Fraise à tailler les engranages HSS modulaire

HSS | Modular | Form Relieved | Tol. ø (js16) d (H7) | Ang. Presión β 20°

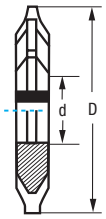

Mod.	D mm	d mm	N° Cortes Cuts Coupes	€
0,50	40	16	14	
0,75	40	16	12	
1,00	50	16	12	
1,25	50	16	12	
1,50	60	22	12	
1,75	60	22	12	
2,00	60	22	12	
2,25	60	22	12	
2,50	65	22	12	
2,75	70	27	12	
3,00	70	27	12	
3,25	75	27	12	

Mod.	D mm	d mm	N° Cortes Cuts Coupes	€
3,50	75	27	12	
3,75	80	27	12	
4,00	80	27	12	
4,50	85	27	11	
5,00	90	32	11	
5,50	95	32	11	
6,00	100	32	11	
6,50	105	32	10	
7,00	105	32	10	
8,00	110	32	9	
9,00	115	32	9	
10,00	120	32	9	

Mod.	D mm	d mm	N° Cortes Cuts Coupes	€
11,00	135	40	9	
12,00	145	40	9	
13,00	155	40	9	
14,00	160	40	9	
15,00	165	40	9	
16,00	170	40	9	
18,00	190	50	9	
20,00	205	50	9	

*** Precio por N°** / **Price per Nr** / Prix pour N°

> Mod. 10 bajo demanda
upon request / sur demande

Ref. 5120

FRESA TALLADO ENGRANAJES HSS DIAMETRAL PITCH
Diametral Pitch Involute Gear HSS Cutter
Fraise à tailler les engranages HSS Diametral Pitch

HSS | Diametral Pitch | Tol. ø (js16) d (H7) | Ang. Presión β 20° | **Bajo Demanda Upon request** Sur demande

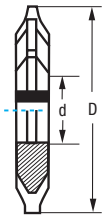

Refs. 5100-5120

JUEGOS DE FRESAS PARA TALLADO DE ENGRANAJES CILÍNDRICOS
Gear Cutter Sets for Gear Profile Sharpening - Jeux de fraises pour taillage d´engrenages cyllindriques

SISTEMA MODULAR (REF. 5100)
Form Relieved Système modulaire

Juego Normal de 8 Fresas para Módulos 1-10
8 Gear Cutter Usual Set for 1-10 Modules Jeu normal 8 fraises module 1 à 10

N° Fresa Cutter N° Numéro de fraise	1	2	3	4	5	6	7	8
Dientes a Tallar Teeth to Sharp Dents à tailler	12-13	14-16	17-20	21-25	26-34	35-54	55-134	135-∞

Juego de 15 Fresas para Módulos >10
15 Gear Cutter Set for >10 Modules Jeux de 15 fraises pour Modules > 10

N° Fresa Cutter N° Numéro de fraise	1	1 1/2	2	2 1/2	3	3 1/2	4	4 1/2
Dientes a Tallar Teeth to Sharp Dents à tailler	12	13	14	15-16	17-18	19-20	21-22	23-25
N° Fresa Cutter N° Numéro de fraise	5	5 1/2	6	6 1/2	7	7 1/2	8	
Dientes a Tallar Teeth to Sharp Dents à tailler	26-29	30-34	35-41	42-54	55-79	80-134	135-∞	

SISTEMA DIAMETRAL PITCH (REF. 5120)
Form Relieved Diametral Pitch Système diamètral pitch

Serie de 15 Fresas
15 Gear Cutter Series Série 15 fraises

N° Fresa Cutter N° Numéro de fraise	1	1 1/2	2	2 1/2	3	3 1/2	4	4 1/2
Dientes a Tallar Teeth to Sharp Dents à tailler	135-∞	80-134	55-134	42-54	35-54	30-34	26-34	23-25
N° Fresa Cutter N° Numéro de fraise	5	5 1/2	6	6 1/2	7	7 1/2	8	
Dientes a Tallar Teeth to Sharp Dents à tailler	21-25	19-20	17-20	15-16	14-16	13	12-13	

OBSERVACIONES: El perfil de la fresa de disco corresponde siempre al n° inferior de dientes. El n° 8 de fresa puede servir para el tallado de las cremalleras, pero en casos que requieran gran exactitud se recomienda el uso de fresas especiales de flancos totalmente rectos.

COMMENTS: Gear cutter profile always corresponds to teeth inferior n°. Cutter´s n° 8 could be used to sharp racks, but when high precision is needed totally straight flanks special cutters use is advised.

OBSERVATIONS: Le profil de la fraise disque correspond toujours au numéro inférieur de dents. Le nº 8 peut servir pour tailler les cremaillères, mais dans des cas qui ont besoin de forte précision on conseille l´utilisation de fraises spéciales de profils complétement droits.

Ref. 5512

FRESA TALLADO EJES ESTRIADOS
Spline Cutter
Fraise à tailler les arbres cannelés

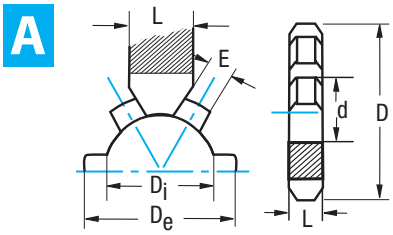

HSS	**Perfil** Profile Profil A*
DIN 5462 5463	**6 Estrías** 6 grooves 6 rainures

Eje Axis / Axe DIN 5463	Eje Axis / Axe DIN 5462	N° Estrías Grooves Rainures	D mm	d mm	L mm	N° Cortes Cuts Coupes	N° Art. HSS	€
11x14x3		6	50	16	5,25	12	50237	
13x16x3,5		6	50	16	6,00	12	50240	
16x20x4		6	50	16	7,50	12	50243	
18x22x5		6	50	16	7,50	12	50246	
21x25x5		6	56	22	8,50	12	50249	
23x28x6	**23x26x6**	6	56	22	10,00	12	50255	
26x32x6	**26x30x6**	6	63	22	12,50	12	50261	
28x34x7	**28x32x7**	6	63	22	12,50	12	50267	

Ref. 5522

FRESA TALLADO EJES ESTRIADOS
Spline Cutter
Fraise à tailler les arbres cannelés

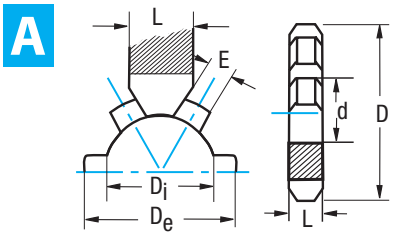

HSS	**Perfil** Profile Profil A*
DIN 5462 5463	**8 Estrías** 8 grooves 8 rainures

Eje Axis / Axe DIN 5463	Eje Axis / Axe DIN 5462	N° Estrías Grooves Rainures	D mm	d mm	L mm	N° Cortes Cuts Coupes	N° Art. HSS	€
32x38x6	**32x36x6**	8	70	27	10,50	12	50387	
36x42x7	**36x40x7**	8	70	27	11,25	12	50393	
42x48x8	**42x46x8**	8	70	27	12,50	12	50399	
46x54x9	**46x50x9**	8	70	27	14,00	12	50405	
52x60x10	**52x58x10**	8	70	27	15,50	12	50411	
56x65x10	**56x62x10**	8	80	27	17,50	12	50417	
62x72x12	**62x68x12**	8	80	27	18,50	12	50423	

Refs. 5512 - 5522

* **Otros Perfiles bajo demanda**
* **Other Profiles upon request**
* Autres profils sur demande

B		**Acabado / Desbaste Protuberancias**	**Finishing / Roughing Protuberances**	Finition / Ébauche Protubérances
C		**Acabado. Chaflanes**	**Finishing. Chamfers**	Finition / Rayons
D		**Acabado / Desbaste Chaflanes + Protuberancias**	**Finishing / Roughing Chamfers + Protuberances**	Finition / Ébauche Rayons + Protubérances
E		**Especial Desbaste Protuberancias Laterales + Chaflanes**	**Special Roughing Side Protuberances + Chamfers**	Spécial Ébauche Protub. Latérales + Rayons

Ref. 5700

FRESA TALLADO RUEDAS CADENA
Roller Chain Sprocket Cutter
Fraise pour roues à chaine

HSS | DIN 8198 | Tol. d (H7) D (j16)

Ruedas Cadena
Roller Chains
Pignons chaînes

Ejecución Terminada Cuchilla
Insert Finished
Exécution terminée lame

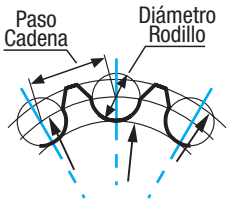

Paso Pitch Pas	**Ø Rodillo** Roller / Rouleau	**D mm**	**d mm**	**N° Cortes** Cuts Coupes
6,00	4,00	56	22	11
6,35	3,30	56	22	11
8,00	5,00	63	22	11
9,53	5,00	70	22	11
9,53	6,00	70	22	11
9,53	6,35	70	22	11
12,70	7,75 **	70	22	10
12,70	7,94	70	22	10
12,70	8,51	70	22	10
15,88	10,16	80	27	9
19,05	11,91 **	90	27	9
19,05	12,07	90	27	9
25,40	15,88	100	27	9
*30,00	15,88	110	32	9
31,75	19,05	110	32	9
38,10	22,23	125	32	9
38,10	25,40	125	32	9
44,45	25,40	140	40	9
44,45	27,94	140	40	9
50,80	28,57 **	140	40	8
50,80	29,21	140	40	8
57,15	35,71	160	40	7
63,50	39,37 **	160	40	7
63,50	39,68	160	40	7
76,20	47,63 **	200	50	7
76,20	48,26	200	50	7

Ref. 5700 bajo demanda / upon request / sur demande

*** 30,00 evitar en lo posible / avoid when possible /** à éviter si possible

Perfil Ref. N° Profile Ref. N° Profil ref. n°	**Dientes a Tallar** Teeth to Sharp Dents à tailler
I	6-8 Z
II	9-11 Z
III	12-16 Z
IV	17-29 Z
V	>29 Z

**** Para estos Ø -s de Rodillo sirven los Perfiles del Ø de Rodillo inmediatamente superior de igual paso.**

**** For these Roller Chain Ø-s are suitable the Profiles of the superior Roller Chain Ø-s with equivalent Pitch.**

** Pour ces Ø de rouleau on peut utiliser les profils de rouleau immédiatement supérieur de même pas.

Ref. 5206

FRESA MADRE TALLADO ENGRANAJES
Involute Gear Hob
Fraise mère à tailler les engranages



HSSE 5% Co | TIN | DIN 858 | Ang. Presión β 20° | Tol. ø (H6) | Modular

Perfil Rectificado
Ground. Profile Profil rectifié
P. Ref. II DIN 3972

Perfil Acabado
Finish Profile
Profil finition

Mod.	D mm	d mm	L mm	N° Cortes Cuts Coupes	N° Art. 5% Co	€	N° Art. TIN*	€
0,50	45	22	35	12	49349		71569	
0,75	45	22	45	12	49352		71570	
1,00	50	22	50	12	49355		20550	
1,25	50	22	50	12	49358		71571	
1,50	55	22	55	12	49361		52335	
1,75	55	22	55	10	68042		60644	
2,00	60	22	60	10	49364		49365	
2,25	60	22	60	10	49367		52338	
2,50	65	22	65	10	49370		68048	
2,75	65	22	65	10	49373		71572	
3,00	70	27	70	10	49376		79860	
3,25	75	27	70	9	68045		71574	
3,50	75	27	75	9	49379		71518	
3,75	80	27	75	9	49382		71575	
4,00	80	27	80	9	49385		77580	
4,50	85	27	85	9	49391		41453	
5,00	95	27	90	9	49397		13050	
5,50	100	32	95	9	49400		41966	
6,00	105	32	100	9	49403		16940	
*6,50	110	32	110	9	49406		71576	
*7,00	115	32	115	9	49409		71577	
* 8,00	120	32	130	9	49412		68051	
*9,00	125	32	145	8	49415		71578	
* 10,00	140	32	160	8	49418		49420	

* **Mod. bajo demanda / upon request** / sur demande
* **TIN bajo demanda / upon request** / sur demande

FRESAS MADRE BAJO DEMANDA
Gear Hobs upon request
Fraises mère sur demande

	Ref.	DIN	Descrip.
	5226	858 Pitch	**Perfil Rectificado** Ground Profile Profil rectifié **P. Ref. II DIN 3972**
	5246	8002 B	**Perfil Rectificado** Ground Profile Profil rectifié **P. Ref. II DIN 3972**
	5616 5626 5636	5462-63	**Tallar Ejes Estriados** Spline Saft Hobs Taillaide axes striés
	5800	2315	**Ruedas Cadena** Roller Chains Roues à chaine